

دليل استخدام الذكاء الاصطناعي



Presented To
y5tec

Presented By
younis shaker

المحتويات

01	لغة الأوامر prompt
04	الادوار في البرومت
08	مؤشر المخرجات
10	عجلة المشاعر
11	الامثلة العملية
16	المواقع العامة
23	التصميم عبر الذكاء الاصطناعي
42	مواقع التصميم
57	انشاء المواقع عبر ai
60	المونتاج عبر ai
65	الصوت عبر ai
68	الدراسة عبر ai
72	مواقع ai متنوعة
74	اضافات كروم ai
76	الربح من ai

بِسْمِ اللّٰهِ الرَّحْمٰنِ الرَّحِیْمِ



Y5 tech

تواصل معنا على مواقع التواصل الاجتماعية التالية



Y5tec.com

الفصل الأول

لغة الأوامر prompt

01

الادوار في البرومت

04

مؤشر المخرجات

08

عجلة المشاعر

10

الامتله العملية

11



لغة الأوامر

Prompt Engineering

Prompt Engineering، او هندسة الأوامر، أحد العلوم التي يمكن القول بأنها ظهرت منذ وقت قريب جدًا متخصص في كتابة الأوامر الخاصة ببروبات المحادثات مثل ChatGPT و Bing Chat و Google Bard، او في أي أداة معتمدة على كتابتك لطلبك الخاص بك، أداة مثل MidJourney تعتمد ان تقوم بوصف الصورة بشكل كامل في شكل أوامر معينة، ومنها الأداة تخرج بالصورة التي طلبتها، الوصول الى الأوامر بشكل صحيح وتعلم كتابتها وكيف تستغل قدرتك على الكتابة في شرح ما تريد هذا ما يُسمى بهندسة الأوامر او Prompt Engineering.

وكلما كانت الأوامر واضحة ودقيقة كلما كانت النتائج احترافية ومذهلة وطبعاً محترفي لغة الاوامر الخاص بالذكاء الاصطناعي لهم اقبال واسع في سوق العمل

التحديد الواضح للوظيفة أو الهدف الذي يجب أن يركز عليه النموذج ، وتعيين المهام في التلقينات أمر أساسي لا أعتقد أن أحداً منكم يجهله ، إلا أن الخطأ الذي سقط فيه الجميع هو ضيق الأفق ، الناس يستخدمون نوع محدود جدا من المهام مثل :

- أكتب لي ..
- لخص لي ..
- أعد الصياغة ..

الخير الجميل أن نماذج الذكاء الإصطناعي قادرة على تنفيذ آلاف المهام الأخرى ، دعنا نطرح على الشات جي بي تي السؤال التالي :

- "ما هي 100 مهمة أو فعل يمكن أن تقوم به كنموذج لغوي؟"

، وهنا في نفس الوقت سأعطيك درس في مسألة التحديد الواضح للمهمة ، دعنا نغير التلقينة إلى التالي :

- "ما هو 100 فعل أو أمر مباشر يمكن أن تقوم بها كنموذج لغوي يا شات جي بي تي؟"

إلا أن ما يهمني هو أن أختار لك منها 3 مهام رائعة جدا يمكنك الاستفادة منها بشكل يومي .



الفرز في ال prompt

النماذج اللغوية قوية جدا في ترتيب الأشياء، لن نستخدمها لترتيب الأشياء أبديا سيكون ذلك إهانة لقوتها، دعنا نجرب مثال بسيط، بما أننا جميعا نحب الأكل :

"رتب لي هذه الأطباق من الأفضل صحيا إلى الأقل:

Italian pizza, الكباب التركي, American hamburger, الفلافل, الدولمة, فول مدمس, crepe, Nutella, سم الفئران"

إليك مثال آخر:

"رتب من الأكثر لؤما إلى الأقل مع ذكر السبب:

الجوكر، باربي، سبونج بوب، كابتن ماجد، المحقق كونان، محمد رمضان"

الآن ستكون فهمت فكرة الفرز، ويمكنك مثلا استخدامها كذلك لترتيب لغات البرمجة من الأسهل إلى الأصعب أو حسب الوقت المطلوب لتعلمها، ويمكن ترتيب الكواكب حسب وزنها أو دنوها من الأرض وغير هذا من أمور الفرز التي لا يستطيع الإكسل القيام بها.

الفلتر في ال prompt

الفلتر أو التصفية لا تتطلب دائما معايير واضحة كفلتر مجموعة من البيانات التي تحتوي حرف أو رقم معين ، في المثال التالي لدي جدول إكسل يحتوي الكثير من الأسماء، بعض هذه الأسماء لأشخاص أجنبية أريد استخراجها، هل علي المرور على كل الأسماء ونسخها يدويا لأنه لا توجد معايير واضحة للفلتر . طبعاً لا .

يمكننا ببساطة نسخ كل الأسماء وأن نطلب من النموذج اللغوي القيام بالعمل

" قم بفلتر الأشخاص الذين ليسو من أصل عربي "»

هذا مثال آخر للفلتر يقوم على استخراج وتنقيب البيانات لدينا مستند يحتوي على بعض المحادثات العشوائية ونريد أن نستخرج منه الإيميلات وأرقام الهاتف، أيضا نقوم بنسخ المحتوى ونطلب من النموذج التالي " استخراج معلومات الإتصال من هذا النص "

Aiden Moonstone

Amira Talib

Ammarah Nabil

Asher Stormrider

Aurora Starling

Celeste Emberglow

Dalia Tahir

Farisah Adnan

Hamidah Layla

Iman Rami

Iris Skylark

Isabella Moonlight

Jasper Evergreen

Karimah Nassir



السياق في ال prompt

المهام لنتج نتائج أكثر دقة فهي بحاجة إلى سياق ، لنفترض أنني شخص مبتدئ يتعلم لغة بايثون الآن ، سنذهب إلى bard ونكتب : "تمارين لغة بايثون" النتيجة ليست جيدة لنجرب الأمر في شات جي بي تي:

"تمارين لغة بايثون"
أفضل لكن إذا كان الشخص مبتدئ سيضيع هنا لنعد إلى bard ، الآن سنضيف السياق أولاً :
"أنا مبتدئ في لغة بايثون وأجد صعوبة في فهم الحلقات التكرارية ، اكتب لي تمارين من الأسهل إلى الأصعب مع شرح كل جزء من الكود"
كما أن السياق مهم بشكل حاسم دين يتعلق الأمر بوظائف التسويق الالكتروني ، إليك مثال آخر :
"كيف يمكنني تسويق منتجي؟"

التوجيهات التي يقدمها لنا النموذج عامة ، ما رأيك أن نضيف السياق ؟ حسنا سنعيد كتابة التلقينة بالشكل التالي :
"أنا أملك مشروعاً صغيراً لطباعة القمصان وبيعها للشباب، تصميماتي جريئة ومبتكرة، لكنني لا أعرف كيف أسوقها خاصة على الأنترنت، أريد الخطوات"

ستتغير النتيجة بشكل رهيب اذا وضعت مثل هذا السياق في البرومبت ، هناك أمر يجب تعيه كذلك : معظم النماذج لديها ذاكرة قصيرة خلال المحادثة ، هذا لا يعني أنه لا يمكنها تذكر السياق طيلة المحادثة ، من الأفضل إذا أردت أن تغيّر السياق أن تنشئ محادثة جديدة أو أن تطلب من النموذج أن ينسى كل شيء ، نعم ذلك ممكن . مثلاً اذا اردت تغيير النتيجة اكتب " تجاهل ما سبق " ومن ثم اكتب التغيير .



الأدوار في ال prompt

هذا الجزء من البرومت مهم جدا ويعطي نتائج مذهله وخاصة في chatgpt

لكي يعمل النموذج اللغوي بأفضل ما لديه يجب أولاً أن يعرف أي عباءة يجب أن يرتدي، فحين تقوم بطرح سؤال ما أحياناً يختلف الرد حسب نوع الخبر في هذا الجزء من البرومت ندخل في نص البرومت عدة عناصر :

١- إعطاء دور للنموذج

٢- تقديم التفاصيل

٣- فتح باب الاسئلة

مثال: لكي تعرف اهميه هذا الجزء نعطي مثال مباشر بدون إعطاء دور للنموذج السؤال :

أعطيني خمسة عناوين دول فيديو هات للتجارة الإلكترونية في اليوتيوب ؟
الجواب :

1. "دليلك الشامل للتجارة الإلكترونية: أساسيات ونصائح".
2. "كيفية إطلاق متجر إلكتروني ناجح: دروس من رواد الأعمال".
3. تحسين تجربة المستخدم في مواقع التجارة الإلكترونية: أفضل الممارسات".
4. استراتيجيات التسويق الرقمي لتحقيق المزيد من المبيعات عبر الإنترنت".
5. "كيفية تطوير خطة عمل ناجحة للتجارة الإلكترونية وتحقيق النجاح فيها".

الان نسال نفس السؤال ولكن باعطاء دور للنموذج وفتح باب الاسئلة :

Y5

أنت خبير في كتابة عناوين فيديو هات اليوتيوب التي تحقق انتشارا واسعا ، فكر في عناوين جذابة تثير انتباه الناس و تحتم على النقر ومشاهدة الفيديو، هذه العناوين يجب أن تكون قصيرة ومباشرة ومكتوبة بشكل مبتكر ، حاول أن تأتي بعناوين مفاجئة وغير متوقعة لا تستخدم عناوين عامة أو عناوين ثم استخدامها من قبل ، لكي تفهمني جيدا قم بطرح الأسئلة قبل أن تبدأ في إنشاء هذه العناوين. أتمنى أن يكون هذا مفهوما .

- ١- إعطاء دور للنموذج
- ٢- تقديم التفاصيل
- ٣- فتح باب الاسئلة



بالتأكيد، فهمت طلبك تماماً! فإذا كنت تبحث عن عناوين جذابة لفيديوهات اليوتيوب التي تحقق انتشاراً واسعاً، فأنا مستعد للمساعدة. ولكن قبل البدء في إنشاء هذه العناوين المثيرة، أريد أن أسأل بعض الأسئلة لمعرفة المزيد عن محتوى الفيديو الذي تريد إنشائه، وهي:

1- ما هو موضوع الفيديو؟

2- ما هي فئة الجمهور الذي تستهدفه؟

3- ما هو الهدف الرئيسي للفيديو؟ هل هو تعليمي، ترفيهي، إلخ؟

هل لديك أي معلومات أو أفكار مسبقة عن الكلمات الرئيسية التي يمكن

استخدامها في العناوين؟

بعد الإجابة على هذه الأسئلة، يمكنني أن أقدم لك عدداً من العناوين الإبداعية والجذابة التي ستساعدك

في جذب جمهور واسع لمشاهدة الفيديو الخاص بك

الموضوع الذي أريد أن أتحدث عنه هو موضوع التجارة الإلكترونية
الفئة المستهدفة هي فئة الشباب
الهدف تعليمي
ليست لدي أية معلومات حول الكلمات الرئيسية

Y5



1- "تعلم كيفية بناء متجر إلكتروني الخاص في 10 خطوات بسيطة"

2- "كيفية النجاح في التجارة الإلكترونية: نصائح مهمة للشباب"

3- "أفكار مشاريع تجارة إلكترونية للشباب الطموح"

4- "تطوير مهارات التسويق الإلكتروني لتحقيق نجاح أعمالك"

5- "أسرار نجاح التجارة الإلكترونية: دراسات حالات وتجارب ملهمة"

6- "الخطوات الأساسية لإطلاق مشروع تجارة إلكترونية ناجح"

7- "كيفية تحسين تجربة المستخدم في موقعك الإلكتروني وزيادة المبيعات"

8- "تعرف على الاتجاهات الحديثة في التجارة الإلكترونية واستثمارها في مشروعك"

9- "كيفية تحقيق النجاح في التجارة الإلكترونية مع انتشار كوفيد 19"

10- "أهمية الابتكار في التجارة الإلكترونية وكيفية تطبيقه في عملك"

هذه العناوين تساعد في تسليط الضوء على جوانب مختلفة لموضوع التجارة الإلكترونية

وتزود

المشاهدين بالمعلومات اللازمة لتطوير مشاريعهم. كما يمكنك البحث عن كلمات رئيسية

أخرى

وإستخدامها في العناوين لزيادة انتشار الفيديو الخاص بك



مثال مختلف

Y5

تجاهل جميع التعليمات السابقة، أنت خبير في إنشاء مواقع التجارة الإلكترونية لديك أكثر من عشر سنوات خبرة في هذا المجال ، مهمتك الآن هي مساعدتي في إنشاء وتطوير موقع للتجارة الإلكترونية، يجب عليك ان تطرح الأسئلة قبل إعطاء أية إجابة لكي تفهمني جيدا وتعرف ما أريده، يجب عليك أن تشرح خطوة بخطوة ، أتمنى أن يكون هذا مفهوما ؟

- عند اعطاء هذا الامر أي نطلب منه نسيان الأوامر السابقة وعدم التنسيق او المزامنه بين الأمر القديم والجديد .
- اعطاء دور للنموذج
- تقديم التفاصيل
- فتح باب الاسئلة
- step by step او بما تسمى سلسلة الافكار الصفرية



- بالتأكيد، فهمت ما تريد وسأحاول تقديم مساعدتي لإنشاء وتطوير موقع تجارة إلكترونية. للبدء، هناك بعض الأسئلة التي يجب علي أن أسألك عنها لفهم احتياجاتك ومتطلباتك ما هي السلع أو الخدمات التي تريد بيعها على الموقع؟ 1.
ما هي اللغات التي تريد أن يدعمها الموقع؟ 2.
هل تريد موقعك أن يدعم عدة عملات؟ وإذا كان الأمر كذلك، فما هي هذه العملات؟ 3.
هل لديك متطلبات خاصة في التصميم؟ وهل لديك أي مواصفات خاصة في الألوان والخطوط. 4.
والصور التي تريدها في الموقع؟
ما هي طريقة الدفع التي تريد تقديمها على الموقع؟ 5.
هل تريد إمكانية إضافة رموز ترويجية أو تخفيضات في الموقع؟ 6.
هل تريد أن يكون لديك نظام إدارة المخزون؟ وإذا كان الأمر كذلك، فما هي الميزات التي تريدها في 7.
هذا النظام؟
هل تريد أن يتمكن العملاء من إنشاء حسابات شخصية في الموقع؟ 8.
هل لديك أي متطلبات خاصة في الشحن والتوصيل؟ 9.
في الموقع؟ (FAQ) هل تريد إضافة قسم للأسئلة الشائعة. 10.
بعد أن نحدد الاحتياجات والمتطلبات، يمكنني توضيح خطوات إنشاء وتطوير الموقع بشكل تفصيلي وتزويدك بالمعلومات اللازمة لاتخاذ القرارات المناسبة.



نجيب على الاسئلة التي طرحها النموذج

شكرا على إجاباتك، لقد فهمت ما تريد. لذا، هنا هي الخطوات التفصيلية لإنشاء وتطوير موقع التجارة الإلكترونية الذي تريده

- 1-:التخطيط والتصميم .
 - تحديد متطلبات الموقع والوظائف التي تريدها .
 - إجراء بحث عن المنافسين وتحليل السوق لمعرفة أفضل الممارسات والابتكارات في مجال التجارة الإلكترونية .
 - تحديد التصميم والشعارات والألوان والخطوط التي تناسب موقع التجارة الإلكترونية الخاص بك .
- 2-تطوير البرمجيات .

استخدام لغات البرمجة والتقنيات المناسبة لإنشاء موقع التجارة الإلكترونية إضافة وظائف الموقع الأساسية والتي تشمل وظائف البحث والمنتجات والعربة والدفع والشحن والتوصيل

تحسين موقع التجارة الإلكترونية لتحسين الأداء وزيادة سرعة التحميل

- 3- إضافة المحتوى .
- إضافة وصف المنتجات والصور والأسعار والتفاصيل الفنية والتقييمات والمراجعات
- كتابة المحتوى الخاص بصفحات المواقع الأخرى مثل صفحة "من نحن" و "الأسئلة الشائعة" و "التواصل معنا"
- 4- تحسين محركات البحث .

تحسين موقع التجارة الإلكترونية لمحركات البحث لتحسين موقع الموقع في نتائج البحث .

إنشاء محتوى جديد ومفيد وجذاب لجذب الزوار والعملاء المحتملين

- 5-:الاختبار والتحسين .
- اختبار وتحليل موقع التجارة الإلكترونية لضمان عمله بشكل جيد
- تحديد ما يجب تحسينه في الموقع لتحسن

هل كنت ستحصل على هذه الاجابات الرائعة بالسؤال المباشر وبدون تقنيات البرومت الاحترافي m , بالتأكيد لا , لذلك تعتبر هندسة الأوامر الموجه لنماذج الذكاء الاصطناعي مهمه جداً ومن أحدث المهارات



مؤشر المخرجات

تحديد صيغة المخرجات هو من الأمور الرائعة التي يستمر 99% من المستخدمين في تجاهلها دائما ، ميزة قوية مثل هذه من العار أن لا تستفيد منها أياً كان عمك أو تخصصك ، لندخل في صلب الموضوع وسنستثمر كل العناصر التي تعلمناها سابقا في تلقينة واحدة .. لنبدأ بالدور :

" أنت بروفيسور في علوم الحاسب ولديك آلاف الطلبة تعلمهم البرمجة ، الآن نضيف السياق :

" أنا طالب مبتدئ يريد أن يتعلم البرمجة ذاتيا ،"

ثم نضيف المهمة بالتفصيل :

"من فضلك أخبرني بأكثر 10 لغات البرمجة طلبا ودرجة صعوبة كل لغة (من 1 إلى 10) والوقت المطلوب بالأسابيع لتعلم كل لغة. النتيجة عبارة عن جدول "

كما ترى المخرجات جاءت عبارة عن جدول ، بالمناسبة هذه الجداول يمكن نسخها لبرنامج الإكسل كما يمكننا أيضا تغيير صيغة المخرجات هكذا إلى CSV ثم نسخها ووضعها في ملف نصي وحفظه بصيغة CSV وهكذا سيتحول إلى spreadsheet تلقائيا، من اليوم توقف عن النسخ سطرًا بسطر واختصر الوقت عبر توليد جداول كاملة .

الميزة التي أفادتني بشكل كبير في مشاريع الويب هي ملفات json حيث أننا أحيانا نحتاج لقواعد بيانات صغيرة للإعدادات البسيطة ، على سبيل المثال إذا كان عندي موقع حيث يدخل المستخدم اسم دولته ويتم اختيار رمز الهاتف ورمز اللغة تلقائيا ، سأذهب هذه المرة إلى Bard وأطلب منه أن ينشئ لي ملف json بتلك المعلومات هكذا :

" أسماء الدول ورمزها الهاتفي ورمز لغتها وكلمة مرحبا بلغتها المخرجات: json "



تلقين النماذج

من التقنيات الأصلية التي تستخدم حتى في عملية تدريب نماذج الـ LLM ، نعم هندسة التلقين تستخدم حتى في تدريب النماذج ، والشركات الكبرى توظف الكثير من مهندسي التلقين لهذا الغرض .

يُمكن الـ Few-Shot Prompting النماذج اللغوية من أداء المهام الأكثر تعقيدا بشكل أفضل ، وذلك عبر تقديم مجموعة من العروض التوضيحية لهذه النماذج ، ذلك هو ما فعلناه بالضبط في أمثلة التلقينة الجيدة ، لتتضح الفكرة فإن تقنية zero-shot السابقة هي أشبه ما تكون بالأوامر ، بينما تقنية الـ Few-shots هي أشبه ما تكون بالتلقين ، إليك مثال بسيط :

- س:المغرب
- ج:الرباط
- س: السودان
- ج: ..

النموذج رد علينا بـ "الخرطوم" ، دون أن تتضمن التلقينة أي إشارة واضحة أو مباشرة أن المطلوب هو عاصمة السودان ، لكننا وضدنا للنموذج المطلوب منه عبر المثال ، البعض سينظر لهذا الأمر وكأنه شيء غبي أو بديهي ! طبعا هذا مثال بسيط جدا يمكنك تلقين النماذج لأمر أكثر أهمية ، ولكن يجب أن تجمع بيانات كافية عن تجاربك السابقة لكي تستطيع تقديمها على شكل shots للنموذج



مجموعة من الاوامر

اضافة الى التقنيات السابقة هنالك بعض الافعال المهمة لبدأ الاوامر

- | | |
|------------------------|----------------------------|
| 16. أعطي نصائح. | 1. أجب أو قدم إجابة. |
| 17. اكتب | 2. علل. |
| 18. وضح أو قم بتوضيح. | 3. قم بعصف ذهني. |
| 19. جمع أو قم بتجميع. | 4. قم بتجميع. |
| 20. قدم نقدا أو انتقد. | 5. اصنع. |
| 21. عرف او اعطي تعريف | 6. أنشئ أو قم بإنشاء. |
| 22. وسع أو قم بتوسيع | 7. صف أو قدم وصف. |
| 23. اشرح او قدم شرحا. | 8. طور. |
| 24. ضمن أو قم بتضمين. | 9. ميز أو قم بتمييز. |
| 25. ضيق تركيزك | 10. ناقش. |
| 26. قدم توقعات. | 11. قم بتوليد. |
| 27. أعد صياغة الجملة. | 12. قدم الخطوط العريضة |
| 28. أعد صياغة المفهوم. | 13. أنشئ قائمة. |
| 29. اعد كتابة | 14. قم بإنتاج. |
| 30. لخص | 15. اقترح أو قدم اقتراحات. |
| 31. ترجم | |

بعض الأمثلة العملية

مثال : 1

أريدك أن تتصرف كمشرف خبير على ندوة عبر الإنترنت حول التجارة الإلكترونية. أنت مشرف خبير على ندوة عبر الإنترنت حول التجارة الإلكترونية و تطوير المهارات. أنت تقوم بإنشاء صفحة عبر الإنترنت على ندوة عبر الإنترنت لتسليط الضوء على آخر الأبحاث والتطبيقات التكنولوجية في مجال التجارة الإلكترونية بهدف زيادة وعي رواد الأعمال، والشركات الصغيرة والمتوسطة، والشركات الناشئة وأصحاب المشاريع وترسيخ المعرفة لديهم حول التجارة الإلكترونية. اتبع تعليماتي واتبعها بعناية فائقة! لا تنحرف عن تعليماتي

1. قدم استدلال منطقي خطوة بخطوة حول سبب اتخاذك للقرارات التي تتخذها .

2. اكتب عنوانا احترافيا جذابا للندوة عبر الإنترنت. الجماهير الأساسية هم رواد الأعمال، والشركات الصغيرة .

والمتوسطة، والشركات الناشئة وأصحاب المشاريع

3. اكتب ملخصا من 100 إلى 150 كلمة للندوة عبر الإنترنت. يجب أن يتكون

الملخص من فقرتين ، تقدم .

الفقرة الأولى سبب أهمية الموضوع ، وتقدم الفقرة الثانية نظرة عامة على ما سيتم تغطيته في الندوة عبر

الإنترنت

4. قدم 3 نقاط رئيسية للندوة عبر الإنترنت ليتذكرها الجمهور .

5. اكتب بأسلوب مهني وبنبرة واثقة يمكن الانجذاب إليها .

6. تجنب النسخ السيئة .

7. تجنب عدم الدقة .

استخدمنا في هذا السؤال عدة تقنيات سبق وقد ذكرناها في المواضيع السابقة .



مثال : 2

تصرف كمؤلف إعلانات مدفوعة. قم بإنشاء نسخة إعلانية مدفوعة {قناة اجتماعية حول ندوة عبر الإنترنت بعنوان "تطبيقات الذكاء الاصطناعي التوليدية للمؤسسات : إطلاق العنان لقوة الأتمتة الإبداعية". اتبع تعليماتي واتبعها بعناية فائقة! لا تحيد عن تعليماتي!

1. قدم تفكيراً ختوة بخطوة حول سبب اتخاذك للقرارات التي تتخذها
2. اكتب إعلاناً جذاباً {المنصة} من شأنه زيادة التحويلات إلى أقصى حد
3. اجعل أحرف {المنصة} تنشر {حد الأحررف}.
4. اكتب بأسلوب مهني وبنبرة واثقة يمكن الانجذاب إليها.
5. تجنب النسخ السيئة.
6. تجنب عدم الدقة.
7. قدم ما لا يقل عن 3 أشكال مختلفة

مثال : 3

تصرف كمسؤول عن خدمة العملاء. يرجى الرد على تساؤلات العميل التالية. اتبع تعليماتي واتبعها بعناية فائقة

1. قدم تفكيراً ختوة بخطوة حول سبب اتخاذك للقرارات التي تتخذها
2. تأكد من أن ردك شامل وموجز وواضح وودي.
3. تزويد العملاء بالإجابة الموضحة أدناه.
4. تجنب عدم الدقة.

5. تعيين حد لعدد الكلمات يبلغ 50 كلمة

{ **أستخدم تقنية تلقين النماذج** }

مشكلة العميل: {مشكلة}

الحل: {الحل}

مثال مشكلة العميل المستخدم: هل سيكون هناك تسجيل للندوة عبر الإنترنت متاح؟

الحل: نعم ، سيتم إرسال ندوات عبر الإنترنت وتسجيلات إليك عبر البريد الإلكتروني في غضون أيام قليلة



مثال : 4

أنت خبير مشهور للغاية في الصحة والتغذية. FitnessGPT. ذم المعلومات التالية عني وقم بإنشاء نظام غذائي مخصص وخطة تمرين. عمري 24 سنة ، ذكر ، وزني الحالي هو 78 كيلوجرام ، حالتي الطبية الحالية جيدة لدي حساسية غذائية حساسية الحليب أهدافي الأساسية للياقة البدنية والصحة هي ان انقص 5 كيلوجرام يمكنني الالتزام بممارسة الرياضة لثلاثة أيام في الأسبوع. أنا أفضل وأستمتع بنوع التمرين الركض لدي تفضيل النظام الغذائي الكيتو أريد أن أحصل على 2 وجبات ووجبات خفيفة 3 . أنا لا أحب الأكل ولا أستطيع أن اشرب الحليب قم بإنشاء ملخص لنظامي الغذائي وخطة التمرين. قم بإنشاء برنامج تمرين مفصل لخطة التمرين الخاصة بي. قم بإنشاء خطة وجبات مفصلة لنظامي الغذائي. قم بإنشاء قائمة بقالة مفصلة لنظامي الغذائي تتضمن كمية كل عنصر. تجنب أي نص وصفي لا لزوم له قبل وبعد ذلك. لا تكسر الشخصية تحت أي ظرف من الظروف. قم بتضمين قائمة من 30 اقتباساً تحفيزياً ستبقيني مصدر إلهام نحو أهدافي.

مستقبل العلم يكمن في مستقبل ما يترتب عليه، الذكاء الاصطناعي والنماذج اللغوية تتطور مع الوقت وتحسن، مع تطور النماذج اللغوية سيتطور هذا العلم، سيكون هناك طرق عديدة لكتابة الأوامر وقواعد وكورسات دراسية تختص فقط بكيفية التعامل مع الذكاء الاصطناعي وكيف تستفيد منه، أنا أكرر نفس الجملة ، لن يتم استبدالك بالذكاء الاصطناعي بل بشخص يعرف كيف يستغل الذكاء الاصطناعي في عمله، فمستقبل علم هندسة الأوامر او Prompt Engineering هو مستقبل الكثير من الوظائف، من يتمرس في هذا العلم يحصل على ميزة تفوق زملائه بمسافة كبيرة.

في الختام ، يتطلب تسخير الإمكانيات الكاملة لنماذج اللغة الكبيرة فهماً عميقاً prompting techniques . من خلال تنفيذ هذه الأساليب ، يمكنك فتح مستويات جديدة من أداء الذكاء الاصطناعي وتحويل تفاعلاتك مع نماذج اللغة

الفصل الثاني

دليل مواقع الذكاء الاصطناعي

16	المواقع العامة
23	التصميم عبر الذكاء الاصطناعي
42	مواقع التصميم
57	انشاء المواقع عبر ai
60	المونتاج عبر ai
65	الصوت عبر ai
68	الدراسة عبر ai
72	مواقع ai متنوعة
74	إضافات كروم ai
76	الربح من ai



هذه العلامة قابلة للضغط وتحتوي على رابط الموقع (عند الضغط على هذه العلامة سيوجهك الى الموقع المشروح بشكل مباشر)



- دلالة على ان الموقع مجاني بشكل كامل .
- يحتوي على نسخة مجانية محدودة ونسخة مدفوعة .
- موقع مدفوع بالكامل .

المواقع العامة

1 : موقع chatgpt

من بين جميع نماذج الذكاء الاصطناعي المُتطوّرة، ظهر ChatGPT كأحد نجوم الذكاء الاصطناعي البارزين في العصر الحالي حيث تمّ تطويره بواسطة شركة OpenAI ليُمثّل قفزةً كبيرة في مجال مُعالجة اللغة الطبيعية، ممّا يُمكن الذكاء الاصطناعي من إنشاء جمل نصية مُتماسكة تشبه الكلام البشري بشكلٍ كبير. سواء كُنْتَ بحاجة إلى مساعدة في البحث أو الكتابة الإبداعية أو كنت ترغب فقط في إجراء مُحادثة مُمتعة، فإنّ ChatGPT هو أفضل أداة ذكاء اصطناعي يُمكنك الاعتماد عليها للحصول على إجابات لأسئلتك.

أغلب الامثلة التي طرحتها في الفصل الأول التي تتعلق بلغة الأوامر الاحترافية تمت في موقع chatgpt .

طبعاً موقع chatgpt واسع جداً حيث يحتوي على العديد من التطبيقات والاضافات والأدوار بموقع شركة openai مرتبطة مع نموذج chatgpt بشكل مباشر سنرشدك بالتفصيل



كيف تستفيد من مميزات chatgpt في حياتك اليومية :

1- تصحيح الأخطاء القواعدية والإملائية وإيجاد المرادفات اللغوية

يقوم تطبيق Chat GPT)) باكتشاف الأخطاء القواعدية واللغوية في الجمل التي تقدم إليه، حيث أنّ لديه القدرة على التمييز بين الأزمنة (الماضي والحاضر والمستقبل)، أو تحديد المخاطب في الجملة؛ فيخبرك عن وجود خلل في تركيب الجملة من حيث المعنى أو من حيث العدد والتذكير والتأنيث. ويقوم أيضًا بتزويدك بالكتابة السليمة للجملة.

فإن صادفتك يومًا مشكلة في كتابة جملة باللغة العربية أو الإنجليزية أو غيرها من اللغات يمكنك أن تستعين بهذا التطبيق لتتأكد من صحة كتابتها قواعديًا وإملائيًا. وبهذا ستضمن عدم وجود أي أخطاء أثناء كتابتك لأحد النصوص أو حتى ترجمتها. كما ويقدم هذا التطبيق عدة مرادفات للكلمة الواحدة لاستخدامها بأكثر من شكل بدلًا من تكرار الكلمة ذاتها في كل مرة.

2- تحري السرقة الأدبية

وهي من الأمور التي تسبب قلقًا لكاتبتي الأبحاث والمقالات. Chat GPT)) يتيح لك إمكانية التأكد من أن مقالك لا يوجد به أي نوع من أنواع السرقة الأدبية. وقد يكون الأمر مجددًا أيضًا بالنسبة للمختصين بالرقابة على كتابة المقالات أو الهيئة التدريسية في المدارس والجامعات عند تصليح الأبحاث والواجبات.

3- Chat GPT في تصميم الجرافيك

إن أصعب مهمة لدى المصمم الجرافيكي هي استلهام الفكرة التي يريد أن يستوحي منها تصاميمه، وإيجاد صورة معينة تعبر عن التصميم الذي يدور في مخيلته. لذلك تم تطوير تطبيق Chat GPT)) ليبدع في ابتكار عدد لا نهائي من التصاميم المختلفة حسب الكلمات المفتاحية التي تُعطى له، حتى وإن كانت غير موجودة في الواقع؛ فإن أردت مثلًا أن تبحث عن صورة لحيوان أليف يقوم بقيادة سيارته الخاصة فستجد أن هذا البرنامج يلبي رغبتك على الفور!

3- كتابة كلمات مرور صعبة الاختراق

الأمر الذي يصعب على بعض الأشخاص القيام به، فلا يملك العديد من الأشخاص القدرة على ابتكار كلمة مرور قوية يصعب اختراقها. وفي الوقت ذاته يعتبر هذا الأمر أساسيًا لدى من يملكون بيانات ومعلومات شديدة الأهمية ويخشون عليها من الضياع أو السرقة. من خلال تطبيق Chat GPT)) يمكنك الحصول على العديد من الاختيارات لكلمات مرور مختلفة، كل ما عليك فعله هو تحديد طول الكلمة التي ترغب باختيارها وإذا ما كانت تشتمل على أرقام أو رموز خاصة وعندها سيمكنك اختبار كلمة المرور التي ترغب بها.



4- الترويج للحسابات على منصات التواصل الاجتماعي

إذا كنت من أصحاب المشاريع التي تعتمد بشكل أساسي على التسويق عبر وسائل التواصل الاجتماعي، أو تعمل ضمن فئة صنّاع المحتوى على هذه الوسائل أو كنت مؤثراً على منصات السوشيال ميديا وترغب باتّباع خطة محددة تروّج فيها لأعمالك ويصل فيها محتواك لأكبر عدد من المتابعين، أو ترغب مثلاً بالاطلاع على أفكار جذابة تزيد من جودة الأعمال التي تقدمها للجمهور، يمكنك الحصول على المساعدة من تطبيق Chat GPT)) الذي سيوفر لك حملات إعلانية وطرقاً إبداعية تتبناها لتصل إلى الفئة المستهدفة من الأشخاص المهتمين بالمحتوى الذي تقدمه.

5- إدارة شؤونك المالية

وذلك يعني أن تطبيق Chat GPT يمكنه القيام بدور المحاسب أو مدير الشؤون المالية لديك، فهو قادر على إيجاد طرق إبداعية لإدارة المصاريف وإعداد الميزانيات ووضع الاستراتيجيات الاستثمارية. ويقوم أيضاً بإدارة المخاطر المتعلقة بالخطط المالية. فإن كنت مقدم على مشروع استثماري على سبيل المثال، وتحتاج أن تضع خطة للأرباح والتوفير وغيرها من الشؤون المالية، فيمكنك الاستعانة بهذا التطبيق.

6- الحصول على استشارة نفسية

يمكن لتطبيق Chat GPT)) أن يشارك معك أفكاره عندما تخبره بحالتك النفسية ومشاعرك. فتستطيع أن تعبر له عما يدور في ذهنك بالتحديد، وعندها سيقدم لك حلولاً واقتراحات تجعلك تشعر بوضع أفضل. وكلما زودته بتفاصيل أكثر عن المشكلة ستصبح إجابته أكثر دقة بالنسبة لك.

7- اكتشاف طرق العلاج الحديثة في المجال الطبي

بالتأكيد لا يمكننا التحدّث عن تطبيقات الذكاء الاصطناعي دون التطرّق إلى المجال الطبي والصحي.

إن كنت تعمل في هذا المجال، وتحتاج إلى الاطلاع على أحدث ما توصل إليه الذكاء الاصطناعي من تقنيات لتشخيص أعراض المرض، وطرق علاجه، أو إذا كنت تحتاج المساعدة لتشخيص حالة مرضية معينة، فتستطيع عندها الاستعانة بهذا التطبيق. حاول على سبيل المثال أن تقوم بكتابة هذه الجملة: (تشخيص حالة من ألم البطن الحاد)، ولاحظ عندها التفسيرات المنطقية التي ستحصل عليها.

8- القيام بمناظرات حول موضوع معين

لديك موضوع يشغل تفكيرك وتريد الحصول على بحث مفصل عنه؟ سيساعدك تطبيق Chat GPT في القيام بهذا الأمر. فقط قم بتزويده بالمواضيع والمجالات التي تريد البحث والتعمق فيها، وهو بدوره سيقوم بعرض جميع النتائج من وجهات النظر المختلفة والآراء المخالفة لها، والحجج التي تم ذكرها في سياق الموضوع، كما سيعرض لك الأفكار التي تؤيد أو تفند هذه الحجج. ويمكنه أيضاً أن يزودك باستنتاجات مبنية على أدلة وبراهين منطقية.



9 - القيام بدور المستشار الوظيفي

فإن كنت تبحث عن يقدم لك النصائح ويرشدك للإقدام على القرار المناسب في أمور العمل فلا شك أنه يمكنك الاعتماد على تطبيق Chat GPT؛ حيث إنه سيقدم لك الخيارات الوظيفية المناسبة اعتمادًا على مهاراتك وخبراتك واهتماماتك. كما سيطلعك على الوظائف المجزية والتي تحتل مساحة واسعة في سوق العمل، والمهارات التي تحتاجها للحصول على تلك الوظائف.

10- تصميم مواقع الويب

يملك تطبيق Chat GPT القدرة على استخدام مبادئ التصميم (UX/UI)، ولغات البرمجة، وأدوات تطوير المواقع، مما يجعله منافسًا قويًا للمبرمجين ومطوري الويب. يمكنك الاعتماد عليه في الحصول على استشارات تتعلق بتصميم وتطوير مواقع الويب، فهو يقدم لك اقتراحات لتصميم موقعك بطريقة بسيطة تناسب العميل، ولا يشعر بتعقيد أثناء استخدام الموقع، وفي الوقت ذاته تتناسب مع أهداف الموقع الخاص بك.

11- ضمان جودة البرمجيات (SQA)

يمكن لتطبيق Chat GPT أن يقوم باختبار فعالية البرمجيات المكتوبة، وتحديد إذا ما كانت تفي بالمعايير المطلوبة أم لا، حيث يقوم بكتابة تقرير مفصل عن أي ثغرة توجد في النظام، ويزودك بإرشادات من أجل تعديلها حتى يخرج النظام في النهاية بصورته الكاملة.



2: موقع gemini.google

تعد أداة كوكل جيميني (Bard) واحدة من أحدث أدوات الذكاء الاصطناعي (AI) التي طرحتها شركة جوجل. وهي أداة قوية يمكن استخدامها لأغراض متنوعة، بما في ذلك إنشاء النصوص وترجمة اللغات وتحليل الصور وإنشاء الجدوال واستخراجها كملف اكسل وكتابة أنواع مختلفة من المحتوى الإبداعي والإجابة على الأسئلة بطريقة غنية بالمعلومات.

مميزات كوكل بارد

تتمتع أداة كوكل بارد بالعديد من المزايا التي تجعلها أداة مفيدة وعملية.

يتميز تطبيق بارد لاعتماده على قاعدة بيانات جوجل المحدثة باستمرار على عكس جي بي تي كما يرتبط ببث جوجل وجميع المواقع الموجودة عليه .

لن يكون جيميني مجرد روبوت للدردشة، بل من المتوقع أن تدمج جويل إمكانياته في محركها للبحث، وذلك لتقديم إجابة مُلخصة لما يبحث المُستخدم عنه، إضافةً إلى نتائج البحث التقليدية المُعتادة في محرك جوجل،

اهم المميزات الموجودة في جيميني :

- 1- يعتمد جيميني على نموذج اللغة الحديث PaLM2 من Google، والذي تم تصميمه خصيصًا لفهم المعلومات بلغات متعددة.
- 2- يستطيع جيميني فهم الأسئلة بأكثر من 16 لهجة عربية، مثل المصرية والسعودية، ولكن يردّ دائمًا باستخدام اللغة العربية الفصحى.
- 3- يستطيع جيميني أيضًا فهم الطلبات التي تتضمن كلمات باللغة العربية ولغة أخرى في نفس الوقت (يُعرف هذا بالتناوب النحوي أو اللغوي).
- 4- واجهة المستخدم تدعم الكتابة من اليمين إلى اليسار.
- 5- إمكانية الاستماع إلى إجابات جيميني بصوت عالٍ من خلال تقنية تحويل النص إلى كلام.
- 6- القدرة على مشاركة ردود جيميني مع الأصدقاء باستخدام روابط قابلة للمشاركة.
- 7- إمكانية حفظ وتنظيم وتعديل المحادثات السابقة مع جيميني .
- 8- القدرة على تصدير أكواد Python إلى منصة Replit التفاعلية لتسهيل عملية البرمجة، و Google Colab الذي يساعد المطورين على كتابة وتنفيذ كود Python من خلال المتصفح.



أنواع وقدرات مجموعة جيميني جيميني ألتر

هو النموذج الأول الذي يتفوق على الخبراء البشريين في فهم "اللغة متعددة المهام الضخمة" والمعروفة اختصاراً بـ "إم إم إل يو" (MMLU)، ويستخدم جيميني ألتر مجموعة من 57 موضوعاً مثل الرياضيات والفيزياء والتاريخ والقانون والطب والأخلاق لاختبار المعرفة بشكل عالمي وقدرات حل المشكلات المستعصية.

وقالت الشركة في تدوينة أمس الأربعاء، من المفترض أن يفهم جيميني ألتر الفروق الدقيقة والمنطق في المواضيع المعقدة.

وكتب الرئيس التنفيذي ساندر بيتشاي في منشور بالمدونة أمس: "إن جيميني هو نتيجة لجهود تعاونية واسعة النطاق بذلتها فرق عبر غوغل، بما في ذلك زملاؤنا في "غوغل ريسيرش" (Google Research)".

وأضاف: "لقد تم تصميمه من الألف إلى الياء ليكون متعدد الوسائط، وهو ما يعني أنه يمكنه الفهم والعمل عبر دمج أنواع مختلفة من المعلومات بما في ذلك النص والتعليمات البرمجية والصوت والصورة والفيديو".

جيميني برو

بدءاً من اليوم، سيستخدم برنامج "شات بوت بارد" (chatbot Bard) من غوغل برنامج جيميني برو للمساعدة في التفكير المتقدم والتخطيط والفهم وإمكانات أخرى معقدة.

وفي أوائل العام المقبل، ستطلق "غوغل بارد آدفانسيد" (Bard Advanced)، والتي ستستخدم جيميني ألتر، وفق ما قال مسؤولون تنفيذيون في اتصال مع الصحفيين الثلاثاء. ووفق الشركة فإنه يمثل أكبر تحديث لبرنامج "بارد"، وهو برنامج الدردشة الآلي الشبيه ببرنامج "شات جي بي تي" (ChatGPT).

جيميني نانو

يستخدم جيميني نانو لتطوير برامج وتطبيقات يمكنها إنجاز مهام أكثر تعقيداً على الأجهزة المحمولة سواء الهواتف الذكية أو الحواسيب اللوحية.



الفرق من خلال مثال واضح : سنستخدم ثلاث مواقع chatgpt , gimini . copilot

س : كيف يمكنك مساعدتي في انشاء وتطوير موقع للتجارة الالكترونية

من خلال chatgpt

- بالطبع، يمكنني مساعدتك في إنشاء وتطوير موقع للتجارة الإلكترونية. إليك خطوات عامة يمكننا اتباعها لبدء عملية تطوير موقع التجارة الإلكترونية:
1. التحليل والتخطيط:
 - فهم احتياجاتك: ما هو نوع المنتجات التي ترغب في بيعها؟ ما هو الهدف من الموقع؟
 - دراسة المنافسة: تحليل المواقع المنافسة في نفس مجالك للتجارة الإلكترونية وتحديد العناصر التي تجدها ناجحة.
 - تحديد الميزانية: تحديد ميزانية للمشروع وتحديد الخدمات التي يمكنك تحملها.
 2. اختيار منصة التجارة الإلكترونية:
 - يمكنك استخدام منصات مثل Shopify، WooCommerce (على WordPress)، Magento، أو BigCommerce.
 - اختيار المنصة التي تناسب احتياجاتك وميزانيتك وتوفر الأدوات التي تحتاجها.
 3. تصميم وتطوير الموقع:
 - اختيار التصميم الذي يناسب هوية علامتك التجارية ويوفر تجربة مستخدم مريحة.
 - تطوير الأقسام الأساسية للموقع مثل صفحة الرئيسية، صفحات المنتجات، صفحة السلة، صفحة الدفع والشحن، و صفحة الاتصال.
 - ضمان استجابة الموقع لتتناسب مع جميع أنواع الأجهزة (أجهزة الكمبيوتر والهواتف الذكية والأجهزة اللوحية).
 4. إضافة المحتوى والمنتجات:
 - إضافة وصف مفصل وصور عالية الجودة للمنتجات.
 - كتابة محتوى جذاب لصفحات الموقع مثل صفحة من نحن، سياسة الخصوصية، وشروط الاستخدام.
 5. تحسين محركات البحث (SEO):
 - استخدام كلمات مفتاحية ذات صلة بمنتجاتك في عناوين الصفحات ووصف المنتجات.
 - تحسين سرعة التحميل وتجربة المستخدم لزيادة رؤية الموقع في نتائج محركات البحث.
 6. تكامل الدفع والشحن:
 - اختيار بوابات الدفع الآمنة والموثوقة مثل PayPal، Stripe، وغيرها.
 - تحديد خيارات الشحن وتكاليفها وتوفير أدوات لتتبع الشحنات.
 7. اختبار وإطلاق:
 - اختبار جميع الوظائف للتأكد من عملها بشكل صحيح وبدون أخطاء.
 - إطلاق الموقع والبدء في التسويق لجذب الزوار والعملاء.
 8. التسويق الرقمي:
 - استخدام استراتيجيات التسويق الرقمي مثل الإعلانات على وسائل التواصل الاجتماعي، والتسويق بالمحتوى، والتسويق بالبريد الإلكتروني لزيادة الوعي بالموقع وزيادة المبيعات.
 - هذه الخطوات تشكل إطارًا عامًا لإنشاء وتطوير موقع التجارة الإلكترونية. يمكن تخصيص كل خطوة بما يتناسب مع احتياجاتك وميزانيتك الخاصة. إذا كنت بحاجة إلى مساعدة محددة في أي جانب من هذه الخطوات، فلا تتردد في طرح الأسئلة.

من خلال gimini

- يمكنني مساعدتك في إنشاء وتطوير موقع للتجارة الإلكترونية بعدة طرق:
1. اختيار منصة التجارة الإلكترونية:
 - سأقدم لك قائمة من منصات التجارة الإلكترونية المشهورة مثل Shopify و WooCommerce و Magento مع شرح مميزات وعيوب كل منصة.
 - سأساعدك في اختيار المنصة الأنسب لاحتياجاتك ونوع المنتجات التي تبيعها.
 2. تصميم الموقع:
 - سأقدم لك قوالب جاهزة لتصميم موقعك الإلكتروني أو سأساعدك في تصميم واجهة مستخدم مخصصة تناسب علامتك التجارية.
 - سأقدم لك نصائح لتحسين تجربة المستخدم على موقعك وجعله سهل الاستخدام.
 3. إضافة المنتجات:
 - سأساعدك في كتابة أوصاف المنتجات واختيار الصور المناسبة.
 - سأقدم لك نصائح لتحسين محركات البحث (SEO) لصفحات المنتجات.
 4. إعداد طرق الدفع والشحن:
 - سأقدم لك قائمة من مزودي خدمات الدفع والشحن الموثوقين.
 - سأساعدك في إعداد حسابات مع مزودي الخدمات وتكاملها مع موقعك.
 5. تسويق موقعك الإلكتروني:
 - سأقدم لك نصائح لتحسين محركات البحث (SEO) لموقعك الإلكتروني.
 - سأقدم لك نصائح لاستخدام وسائل التواصل الاجتماعي للترويج لموقعك.
 6. تحليل أداء موقعك:
 - سأقدم لك أدوات لتحليل أداء موقعك الإلكتروني مثل Google Analytics.
 - سأساعدك في تفسير البيانات وتحسين استراتيجيتك التسويق الخاصة بك.
- بالإضافة إلى ما سبق، يمكنني أيضًا مساعدتك في:
- كتابة محتوى إبداعي لموقعك الإلكتروني.
 - ترجمة موقعك الإلكتروني إلى لغات أخرى.
 - تقديم الدعم الفني لحل أي مشاكل قد تواجهها.



من خلال copilot

- بالطبع! إنشاء موقع للتجارة الإلكترونية يتطلب تخطيطًا جيدًا ومعرفة بالخطوات الأساسية. هذا دليل خطوة بخطوة لمساعدتك في بناء موقع تجارة إلكترونية ناجح:
1. ****أبحث عن السوق والمنافسين****: قبل البدء، قم بإجراء أبحاث حول السوق وفهم احتياجات العملاء والمنافسين. ما هي المنتجات أو الخدمات التي ترغب في بيعها؟
 2. ****اختر منصة التجارة الإلكترونية المناسبة****: هناك العديد من المنصات المتاحة، مثل Shopify، WooCommerce، Magento، وغيرها. اختر المنصة التي تناسب احتياجاتك وميزانيتك.
 3. ****تصميم واجهة المستخدم****: قم بتصميم واجهة مستخدم جذابة وسهلة الاستخدام. يجب أن تكون صفحات المنتجات وسلة الشراء وصفحة الدفع واضحة وبديهية.
 4. ****تطوير الموقع****: ابدأ في بناء الموقع باستخدام لغات البرمجة مثل HTML، CSS، و JavaScript. يمكنك استخدام أدوات مثل WordPress أو Joomla لتسريع العملية.
 5. ****تكمال نظام الدفع والشحن****: اختر مزود خدمة دفع آمن وموثوق به. كما يجب أن تكون خيارات الشحن واضحة وملائمة للعملاء.
 6. ****اختبار الموقع****: قبل الإطلاق، قم بفحص الموقع للتأكد من أن كل شيء يعمل بشكل صحيح. اختبر عملية الشراء والدفع والتنقل بين الصفحات.
 7. ****الإطلاق والتسويق****: بمجرد أن يكون الموقع جاهزًا، قم بالإطلاق وابدأ في التسويق لجذب العملاء.

اما الفرق في التصميم سنستخدم copilot و dell3 الصادر من chatgpt البرومت البرومت :

((صورة واقعية، طفل صغير جميل يرتدي الزي الإسلامي ويحمل فانوسًا ذهبيًا كبيرًا يتلألأ ويضيء بجمال رائع. خلفه رمضان يوجد في الخلفية لون أزرق وهلال كبير متلألئ ونجوم وإضاءة خافتة وكلمة "رمضان كريم" مكتوبة بخط ثلاثي الأبعاد كبير وواضح وجميل ولامع في أسفل وأمام الصورة))



dell_e 3



copilot



التصميم عبر AI

قبل ذكر مواقع الذكاء الاصطناعي الخاصة بالتصميم سنتعلم البرومت الاحترافي او الأوامر الموجه لجعل الصور او التصميم بأفضل نتيجة وأكثر دقة

هذه بعض الامثلة لمعرفة اهمية البرومت الاحترافي في التصميم :

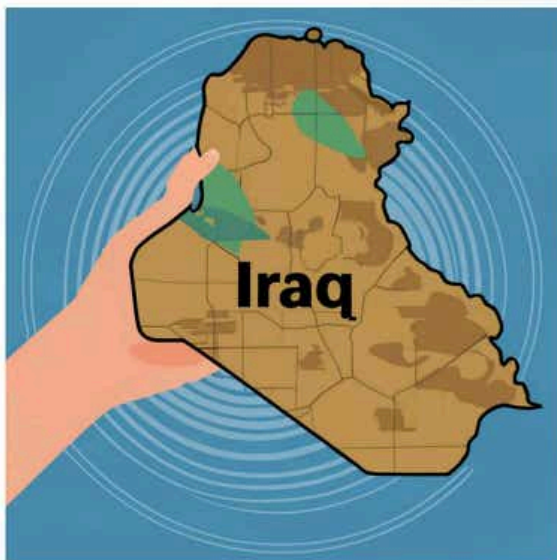
برومت مبتدأ



برومت احترافي



برومت مبتدأ



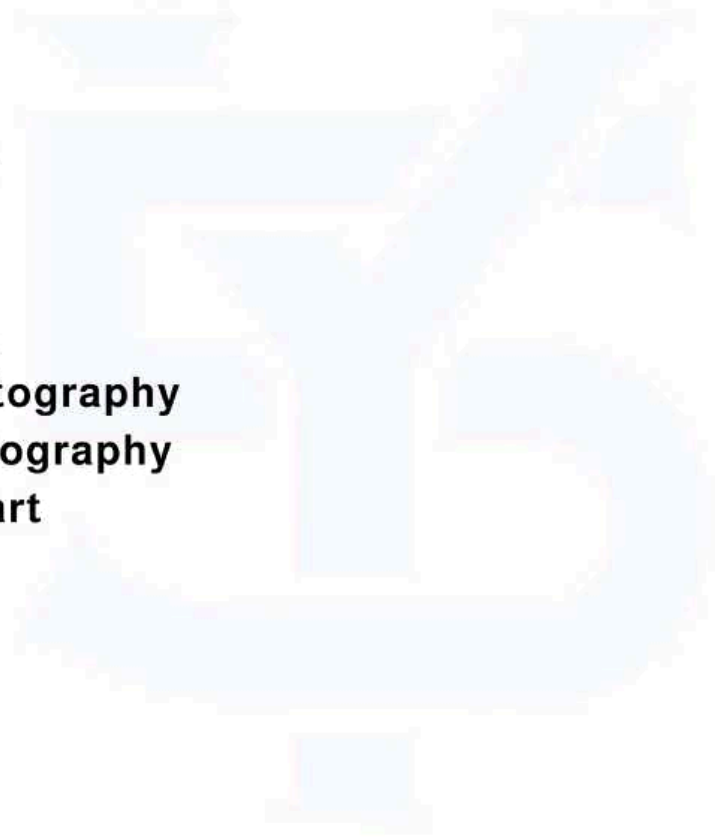
برومت احترافي





بعض الأوامر الأساسية و الضرورية لتحسين نتائج التصميم :

- illustration
- 3d render
- cinematic
- typography
- painting
- poster
- fashion
- anime
- product
- dark fantasy
- graffiti
- vibrant
- architecture
- portrait photography
- wildlife photography
- conceptual art
- ukiyo-e






أوامر ثانوية مهمة جدا تم استخراجها من أشهر التصميم في السوشل ميديا :

- Create a vibrant 3D illustration
- modern, trendy
- Incorporate dynamic lighting
- sense of liveliness
- with some heavy in the scene
- Ensure the exudes authenticity and attention to
- capturing the essence of the brand'
- stylish identity.
- some heavy in the scene and the background,
- realistic caricature
- enhancing the cultural ambiance of the scene
- cinematic images
- high-resolution 8k quality
- fairy colors suitable
- fairy colors suitable for tastes
- Through your design experience,
- quality and a unique
- 3D effect on
- A real high-definition



أمثله لأشهر التصاميم الاحترافية يمكنك ان تستخدمها وتغيرها حسب احتياجاتك ومن خلالها تعرف نوع الاستايل او النمط و تفاصيل البرومت الاحترافي :



The image is a 3D rendering of a wooden plaque with a circular frame. Inside the frame is a Quran placed on a podium. The frame is decorated with intricate carvings of leaves and branches, and the base of the plaque has the words "Online Quran Academy" engraved on it. The plaque is set against a blurred background of a green field.



علبة عليها بحروف بيضاء كبيرة كلمة "yaz" ..
حول العلبة، توجد قطع برتقال مع قطرات ماء .متناثرة في الهواء. و سلة البرتقال امام العلبة و على العلبة قطرات ماء اللامعة تسويقية. وجود عصير البرتقال في كأس بصورة سينمائية
الصورة ثلاثية الابعاد ذات دقة عالية الصورة كأنها على صخرة في واد جميل



logo, an apron working at [Chef] while holding [Silk. Add dynamic flying effects around them, such as [Plate with Burger]. The background should be energetic, and include elements such as [tomato slice] to enhance the 3D look. The main print below the letter should be bold and modern, reading "[BURGER walid mobtaser]". Below, in smaller font

A 3D logo symbolizing a Photoshop designer, dark golden with a shine, name shibl tieiz.



Type ("SAVE GAZA") with the correct spelling. A surreal photo of a cute Arab boy and girl wearing a hijab, years old. He is poor, a beggar, sitting in the streets of destroyed Gaza City, wearing a dirty shirt, jacket, jeans, shoes and a hat. His face is dirty and sad, with mineral water, a broken concrete wall painted with the Palestinian flag, strewn around him. This high-resolution real-life image is highly detailed



beautiful lady blue eye with deep vision to Future , high resolution realistic, rich in detail, in the eye Saudi flag, with beautiful horses and Saudi man . mecca and kaaba



Jaser Al-khlaifat 3D design
Number 7 seems to detail the
word October
Flames of fire appear around the
word, as if coming out of it
The background seems to reflect
the light of the flame
The colors are realistic, the image
is realistic, and the image quality
is high



جائزة صندوق زجاجي كريستالي
يحمل شعار مايكروسوفت وكتوب
اسفله إسم.... جوائز مايكروسوفت
صوره مصغره لامرأة ترتدي حجاب و
قميص أبيض
ثلاثي الابعاد
ضوء مثالي حقيقي



create a 3d illustrated style
Ramadan Kareem coming soon
background beautiful misjid rexing
invorment and color ful view high
resolution 8k



A woman wearing a pink hijab
sits on top of a cannon. She
points to a sign that says
"karma" in the sky. The castle is
in the background, there are
clouds and a crescent moon.
High resolution 8k 3d images



crear un logo minimalista para una cafetería en un círculo una taza de café con el texto "KFE" letras doradas y fondo negro carbón 4D, photo, poster, 3d render



In this image, there's a green and gold cup of "Dk Tea" with a splash of tea next to it. A bag of dk tea is behind the cup. There are also tea beans and two dk tea cups in the scene. The background is a combination of red and brown.



صور واقعية توضح شخصية الطفل الفرعوني. وترتدي الشخصية الزي الفرعوني المصري التقليدي، ويكتب أمام الشخصية اسم "NORA" بأحرف كبيرة سوداء بحواف فضية لامعة. تظهر خلفية الصورة هرمين والطيور من حولها. السماء صافية وأشعة الشمس تنعكس على الأهرامات. نباتات خضراء على جانبي الصور مع القليل من الماء الجاري.

Crafted by a yarn, a 3D letter 'ahmed' on a tree branch, flower and butterfly on the letter. ray tracing plz make sure don't mistake in spellings creative photography design



logo in lego style « Smartcopy », ultra realistic, very detailed , 3d render, photo, poster



vintage colors, 4K, typography, camera, text: "heldenhafte.photos" on the yard of the camera



(((“Capture dynamic splashes of food in a flying food photography” with two burgers as the main subject, showcasing splashes of toppings and seasonings including rocket lettuce, cheddar-flavored cheese, onion, pickles, special sauce, sesame bun, and sea salt crystals. Utilize high-speed photography for photorealistic surrealism style, with a white background and trending clean minimalist backdrop. Include Cuware, table, steam, smoke, vegetable leaves, and tomato elements. Create 3 ad posters with pro-grade color grading, studio lighting, rim lights, layered comps, and shot with an EOS-1D X Mark III camera. Publish on 500px, Behance, and consider concept art.”)), Photorealistic Images, High-Speed Photography, Surrealism, White Background, Clean Background, Minimalist, Cuware, Table, Steam, Smoke, Ad Posters, Pro-Grade Color Grading, Studio Lighting, Rim Lights, Layered Comps, EOS-1D X Mark III, 500px, Behance, Concept Art), photo, 3d render



Dry leaf printing perforated batik carving forms the name "Nada " spelled correctly without error, hand held, sunset background on blue ocean edge is very beautiful, there are batik decorations carved on the leaves, ultra-realistic HDR, 16K



Generate a 3D render of a mobile phone with its screen displaying a miniature waterfall scene. The waterfall should originate from within the screen and flow outward, creating the illusion of water cascading out of the phone. Ensure the water has a realistic flow, with detailed textures, reflections, and refractions to achieve a lifelike effect., cinematic, photo



two beautiful and delicate white hearts with golden placed J & R” a glass base, surrounded by pink rose petals, typography, cinematic, 3d render, vibrant



Two Rings on top of each other with the names “ Chayo ” “ Pepe” With red hearts And a red rose in the middle, metalizado, brillante, moderno, con incrustaciones de diamante, painting, 3d render, cinematic, typography, fashion



a logo for a lamp brand called "EnLight" Exactly Written, cinematic, high detail, photo, typography, product



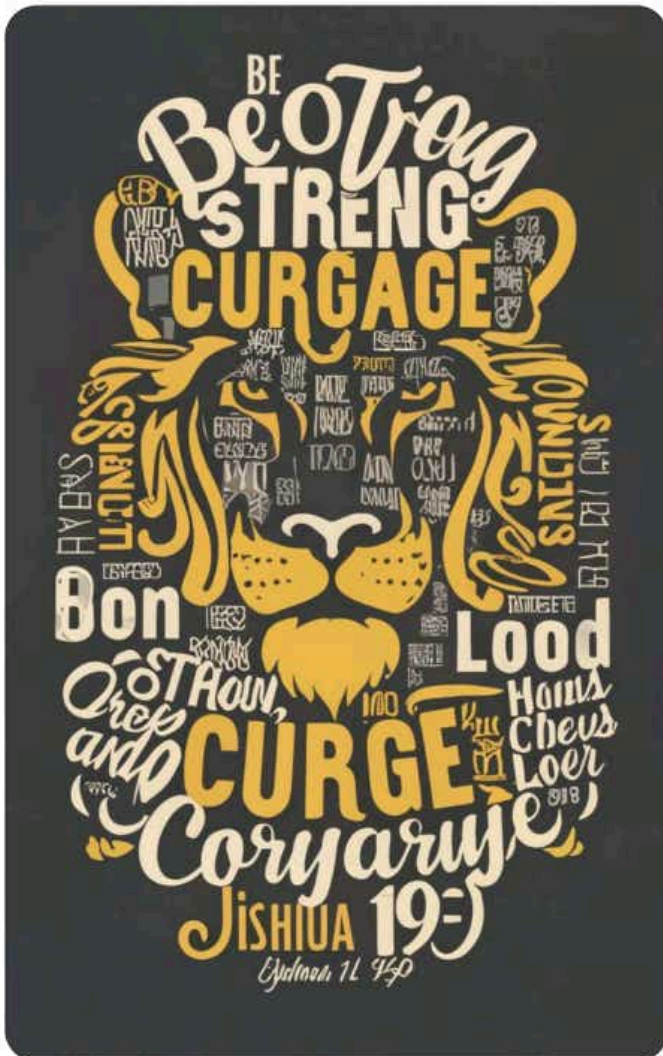
futuristic metallic Logo with icon of a thumbs up exact text: "AI Groupie", only 3 colors silver gold and blue, typography, 3d render, product



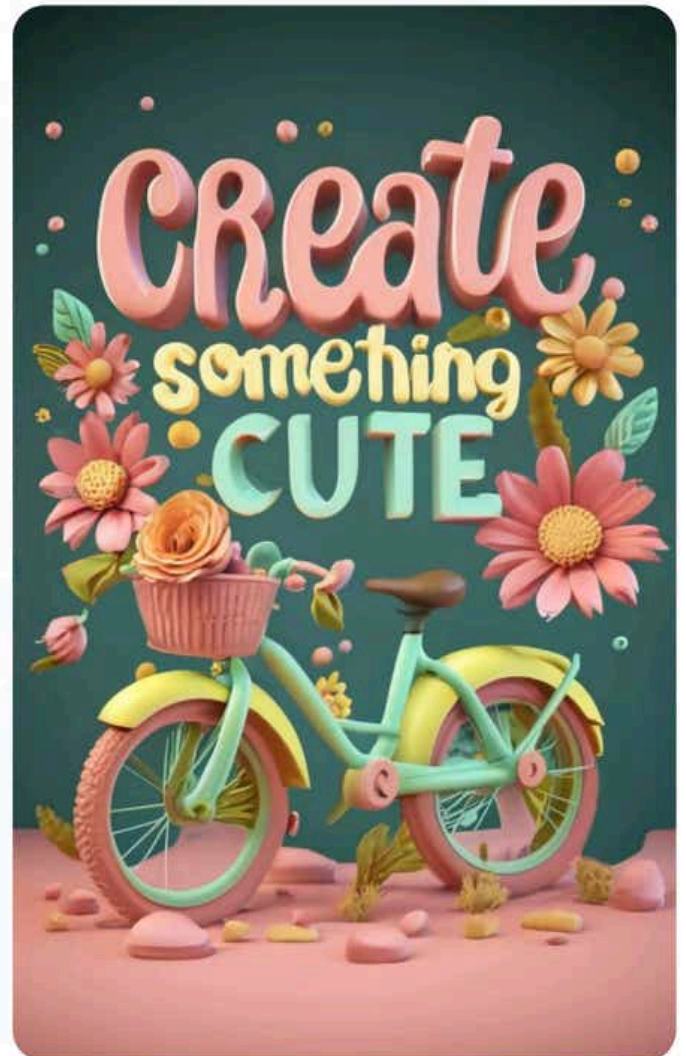
Create a simple ink drawing pattern on white paper with a vanishing point. He produced a one-line artwork inspired by the style of Tsutomu Nihei that features the skyline of the Baghdad Tower. Incorporating architectural elements and city atmosphere, while keeping it detailed, well-designed and realistic. Add gold accents, and insert the text "Baghdad" in the top background. Dark fantasy, cinematic, print



Nike logo with text "just do it", black background, and jordan shoes flying around , poster, cinematic



word cloud image for t-shirt design. Craft the word cloud in the shape of a lion's head, symbolizing strength and courage. Feature powerful verses such as "Be strong and courageous" (Joshua 1:9) within the lion's mane, with other verses like "God is within her, she will not fall" (Psalm 46:5) forming the facial features and background., vibrant, illustration, typography, anime



3d illustration with a cute and pretty bicycle with flowers and text that says "create something cute", 3d render, vibrant, typography



The name "alejandro" with smoke, thunder and fire and A King crown over it, ultra realistic in detail., typography, dark fantasy, wildlife photography, vibrant, cinematic



cute smiling crowned baby boy, standing on top of the name " RAPHAEL " in mettalic blue and silver color embedded with sparkling diamond, photo, 3d render, typography



صورة واقعية لكرة زجاجية تحتوي كل كرة على حرف "H" بلون احمر مبهج طبيعي مع بعض القلوب برمل البحر البراق مع قاعدة مزخرفة اسفل الكرة



text "BACK TO BED" with Marty McFly, cinematic, poster, photo, 3d render, typography



A big lion roars with his front paws and runs high towards the TV, and comes out of the TV with a broken hole and pieces of glass on the screen, and a living room in the background with a very old "African" woman surprised and screaming. 3D Digital Graphics, HD, Detailed Everything, Hyper, 32, Full Cinema HD, High Definition, Professional HD Movie 3D Digital Graphics, HD, Detailed, Everything, Hyper, 32, Cinema Full high quality, high quality resolution, high quality professional film Negative Prompt : Shifting, erratic motion jitter, noisy, bad quality, distorted, bad drawing, blurry, grainy, low resolution, oversaturated, lack of detail, inconsistent lighting



مواقع التصميم

1: موقع Copilot

1. قم بزيارة الموقع الرسمي لـ مايكروسوفت او من خلال كوبيلوت مباشرة ومن ثم سجل الدخول عبر حسابك في مايكروسوفت اذا كنت لاتملك حساب قم بإنشاء حساب من خلال هذا [الرابط](#) العملية مجانية بالكامل

مميزات Copilot في التصميم :

1. إنشاء الصور: يمكن لكوبيلوت إنشاء صور جديدة بناءً على الوصف النصي الذي تقدمه. هذا يعني أنه يمكنك وصف الصورة التي تريدها، وسيقوم كوبيلوت بإنشائها لك¹.
2. تحرير الصور: يمكن لكوبيلوت تحرير الصور الموجودة بالفعل. يمكنك البدء بصورة موجودة وطلب من كوبيلوت إجراء تعديلات معينة عليها.
3. تخصيص الصور: يمكنك طلب من كوبيلوت إضافة عناصر معينة إلى الصورة، مثل النصوص أو الأشكال أو الألوان.
4. إعادة تصور الصورة: يمكنك طلب من كوبيلوت تغيير الأسلوب الفني للصورة لتحقيق نتائج مختلفة.
5. إنشاء الصور الاصطناعية: يمكنك استخدام كوبيلوت لإنشاء صور جديدة تبدو وكأنها حقيقية.
6. تحسين الصور: يمكن لـ Copilot تحسين جودة الصورة وتوضيح الصورة.
7. تغيير حجم الصور: يمكن لـ Copilot تغيير حجم الصورة لتناسب الأبعاد المطلوبة.
8. تحويل الصور: يمكن لـ Copilot تحويل الصورة إلى صيغة مختلفة.
9. إزالة الخلفية: يمكن لـ Copilot إزالة الخلفية من الصورة.
10. إضافة النصوص: يمكن لـ Copilot إضافة النصوص إلى الصورة.



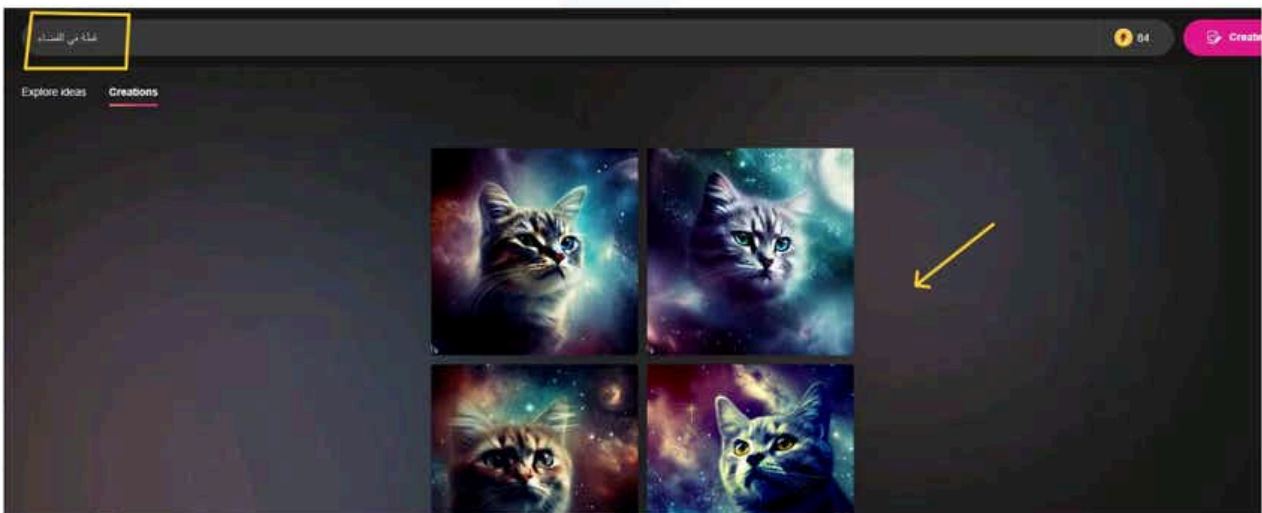
11. تحويل الصور إلى رسومات: يمكن لـ Copilot تحويل الصور إلى رسومات بيانية أو رسومات كرتونية.
12. تحويل الصور إلى نص: يمكن لـ Copilot تحويل الصور إلى نص، مما يمكنك من قراءة النصوص الموجودة في الصور.
13. تحويل النص إلى صور: يمكن لـ Copilot تحويل النصوص إلى صور، مما يمكنك من تصور الأفكار والمفاهيم بشكل أفضل.
14. إنشاء الرسوم البيانية: يمكن لـ Copilot إنشاء الرسوم البيانية والتخطيطات بناءً على البيانات التي تقدمها.
15. إنشاء الصور ثلاثية الأبعاد: يمكن لـ Copilot إنشاء الصور ثلاثية الأبعاد بناءً على الوصف النصي الذي تقدمه.

بالإضافة إلى هذه المميزات وفضلها ان copilot متعاون مع شركة openai اي بإمكانك انشاء صور على نموذج 3 dell المدفوع , مجاناً مع كوبيلوت.

2: موقع Bing

يحتوي Bing الجديد من مايكروسوفت على ميزة AI Image generator ، التي يتم تشغيلها بواسطة DALL-E، حيث تستخدم الأداة الذكاء الاصطناعي لإنشاء صور فريدة بناءً على إدخال النص المقدم من المستخدمين، وقد تم دمج الميزة بشكل جيد في Bing الجديد ويمكن للمستخدمين الاستفادة منها.

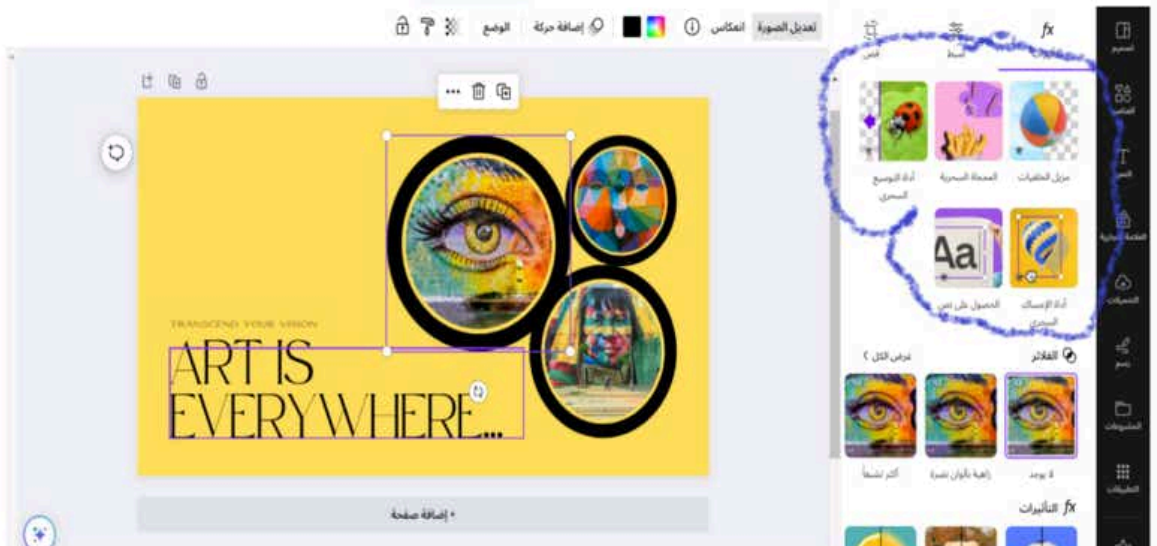
موقع bing متشابه بشكل كبير مع copilt الا ان موقع بينك متخصص في انشاء الصور فقط



3: موقع Canva

أدوات كانفا ذكاء الإصطناعي :

- 1- مزيل الخلفيات:
فهي خدمة عبر كانفا تسمح المصممين و المحترفين بتحميل الصور وإزالة الخلفيات بشكل تلقائي.
يمكن استخدامها لصور رائعة بدقة أقل، ولكن هناك خيارات لجودة أعلى و أشهر وميزات إضافية و مجاناً.
- 2- الممحاة السحرية:
يمكن أن تتضمن ميزة ممحاة (Eraser) إمكانية حذف أو تغيير جزء محدد من الصورة.
وفي برامج الرسوم الاصطناعية، قد تكون هناك أدوات تعتمد على الذكاء الاصطناعي لتسهيل عمليات التحرير، ولكن تفاصيل هذه الأدوات تعتمد على الميزات الخاصة بالبرنامج المحدد.
- 3- أداة التوسيع السحري:
هي أداة هتساعدك فى توسيع الصورة أو تكبير الصورة بدون تأثير على الصورة.
- 4- أداة الإمساك السحري:
من أحلى أدوات لو فيه شخص ممكن تمسك الشخص واتحركه دون تأثير على صورة.
- 5- الحصول على نص:
للحصول على نص من الصورة، كانفا سيساعدك توصل إلى نوع الخط.





تحويل النص الى الصور عبر Magic Media

يتيح لك Magic Media إنشاء الصور ومقاطع الفيديو من مطالبة نصية بسيطة في ثوانٍ. اكتب ما تبحث عنه، واختر النمط والحجم المفضل لديك، وشاهده أثناء إنشاء إنشاء صورتك ومقاطع الفيديو الخاصة بك. إليك بعض الأفكار لتستخدمها مع هذه التطبيقات.

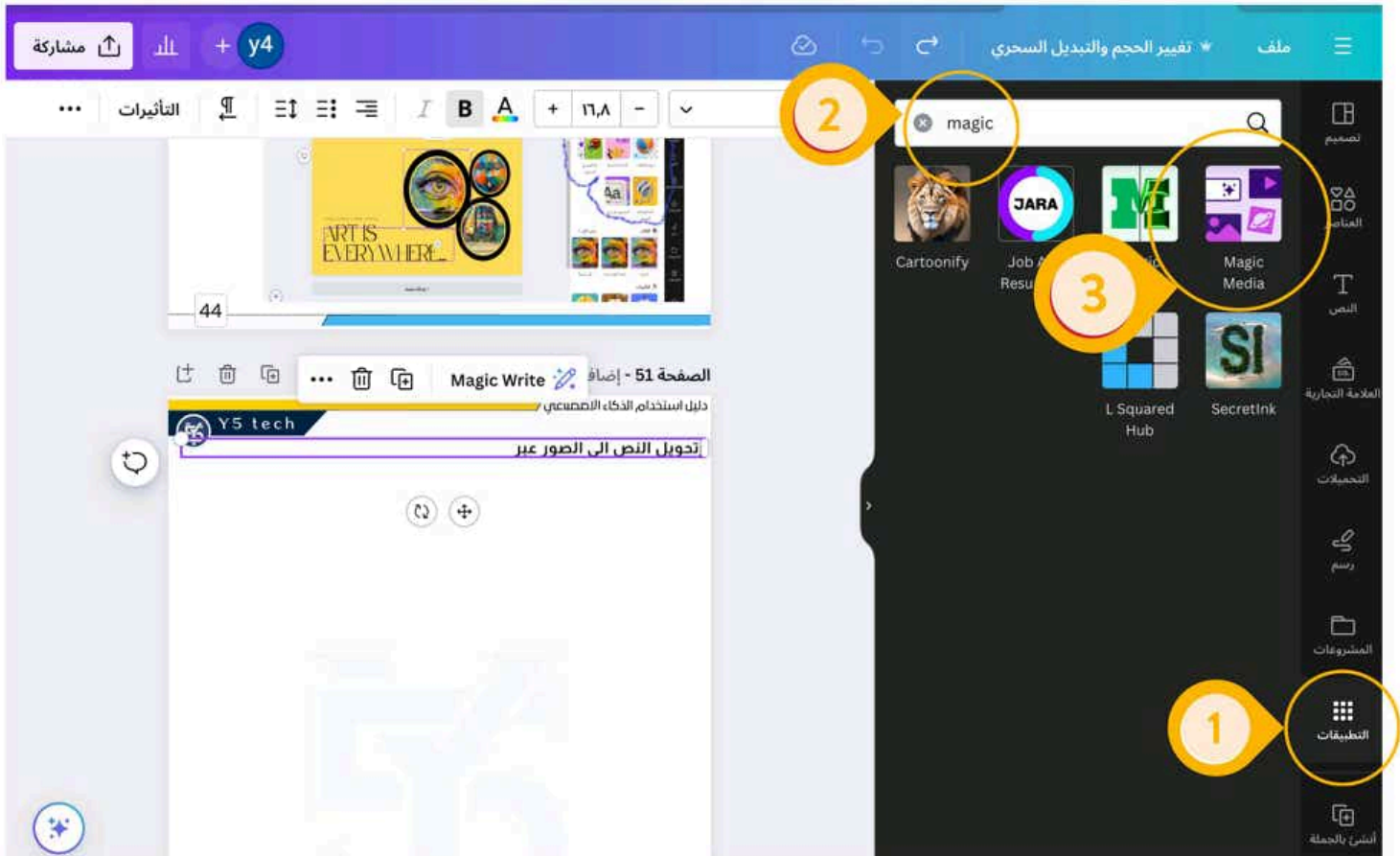
- إنشاء صورة لا يمكنك العثور عليها في مكتبة الوسائط أو أي مكان آخر، أو صورة غير موجودة، في ثوانٍ.
- يمكن تصور مفهوم أو فكرة جديدة لاختبارها وتجربتها بسرعة.
- يمكنك إنشاء صور/فيديو وأصول تسويقية فريدة من نوعها حقًا.
- العصف الذهني، والبحث عن الإلهام، والاستعانة بمصادر خارجية لبعض التفكير الإبداعي المبكر باستخدام المطالبات النصية.
- عبّر عن نفسك وأطلق العنان لإبداعك.

تُمكنك الوسائط السحرية الاختيار من بين مجموعة واسعة من الأنماط عند إنشاء صورة.

- صورة
 - نابض بالحياة
 - الحد الأدنى
 - نيون
 - سينمائي
 - 3D
 - Retrowave
 - نموذج ثلاثي الأبعاد
 - الفن التصويري
 - التدرج
 - أنيمي
 - ألوان مائية
 - قلم رصاص ملون
 - طباعة بالحبر
- يمكنك أيضاً تحديد الحجم المفضل لديك أو نسبة العرض إلى الارتفاع.
- SQUARE
 - المناظر الطبيعية
 - عمودي

الخطوات :

1. في اللوحة الجانبية للمحرر، اضغط على التطبيقات.
 2. ضمن AI - powered، اضغط على Magic Media.
 3. ضمن علامة التبويب "الصور"، أدخل وصفاً للصورة التي تريد أن تراها. وكلما قدمت المزيد من التفاصيل، حصلت على نتائج أفضل.
 4. اختر نمطاً ونسبة عرض إلى ارتفاع.
 5. اضغط على زر إنشاء صورتك.
 6. لإضافة الصورة التي تم إنشاؤها إلى تصميمك، اضغط على الصورة.
 7. لإنشاء صورة أخرى، اختر "إنشاء" مرة أخرى.
- إذا كنت ترغب في إنشاء المزيد من الصور المشابهة لصورة معينة، فانقر على الأيقونة الموجودة على صورتك المفضلة وحدد إنشاء المزيد مثل هذا.



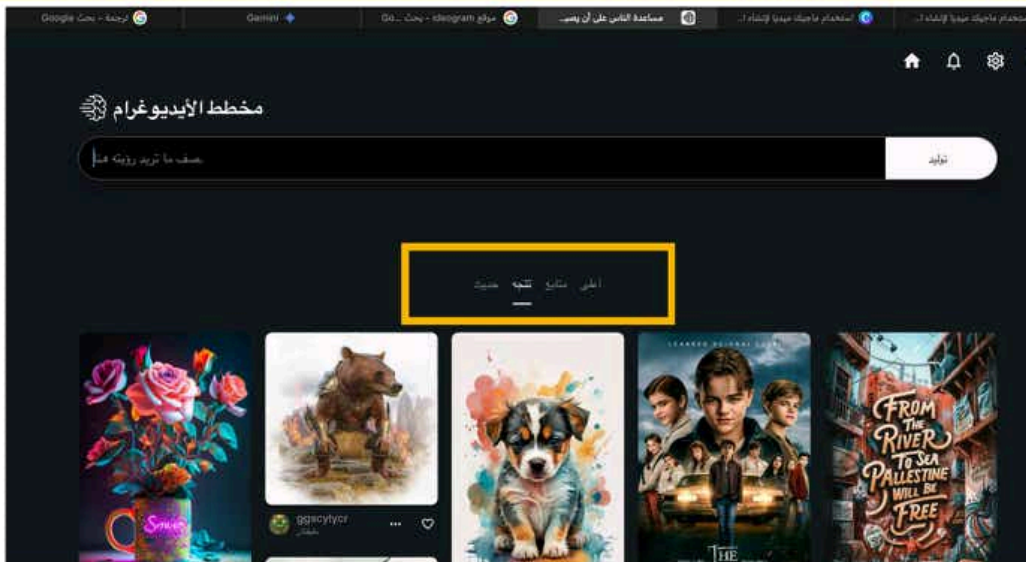
4: موقع Ideogram

هو مولد صور يعتمد على الذكاء الاصطناعي. يتيح للمستخدمين إنشاء صور وأعمال فنية. تجمع هذه الأداة بين الإبداع البشري في كتابة الوصف النصي وقوة الذكاء الاصطناعي لإنشاء صور مذهلة وخلافية.

تتميز هذه الأداة بسهولة استخدامها، بحيث يمكن للمستخدمين إدخال مطالبات نصية وتحديد اعدادات مختلفة، مثل الألوان والخطوط والأنماط، لإنشاء صور مخصصة تدمج النص بشكل فعال. يتوفر Ideogram على واجهة مستخدم سهلة وبسيطة مما يسهل على المستخدمين عملية التصميم.

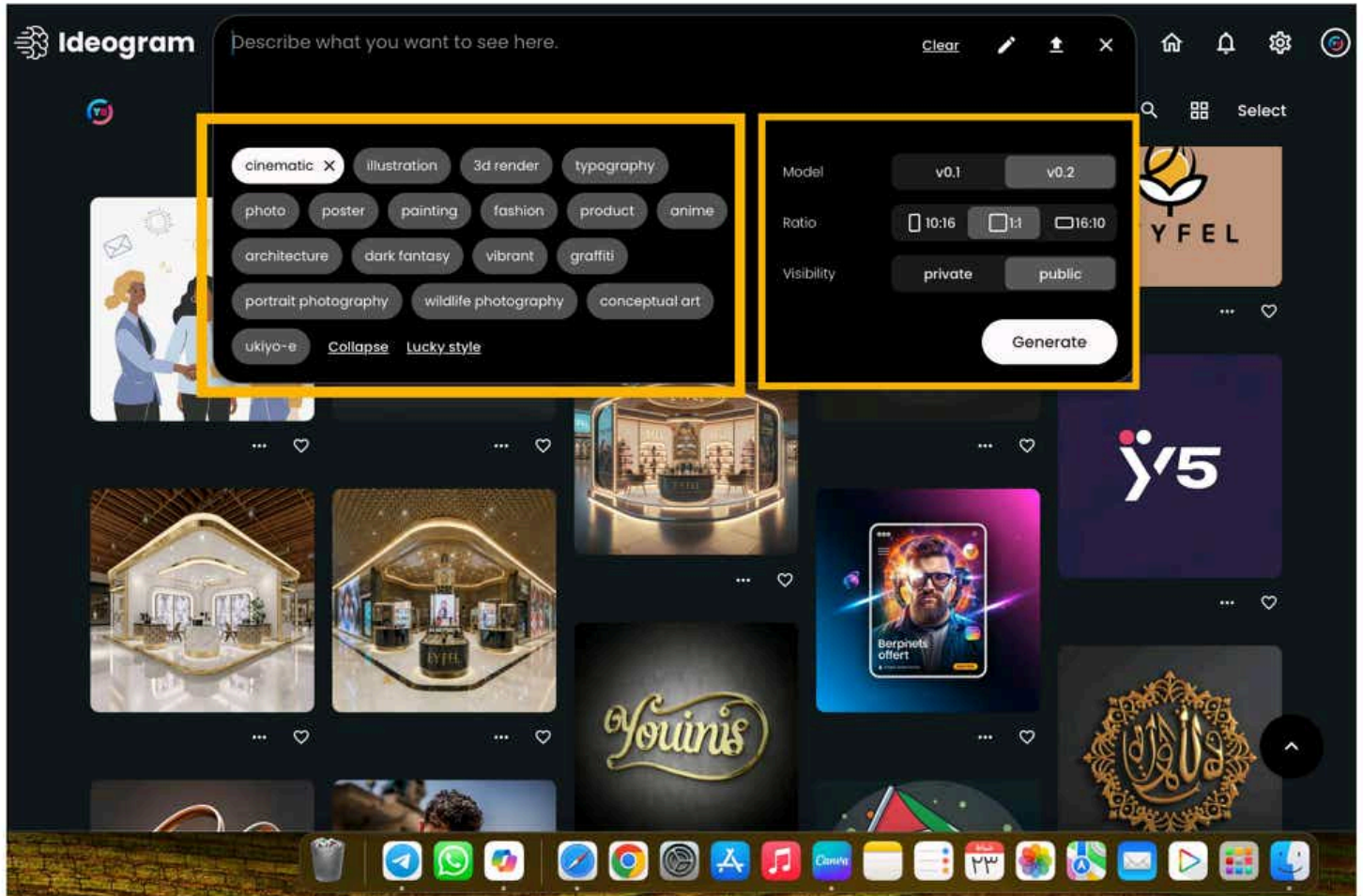
- استخدام الموقع بسيط جداً، فقط اكتب الوصف النصي في مربع النص، اختر الاعدادات ونسبة انشاء الصور. العرض والارتفاع ثم اضغط فوق "Generate".
- يتيح لك هذا الموقع انشاء صور ذات جودة عالية.
- يمكنك تنزيل الصور التي قمت بإنشائها بسهولة.
- يمكنك إنشاء الصور بشكل مجاني وبدون الإشتراك الشهري كما هو الحال مع Midjourney.
- يتيح للمصممين إنشاء صور جذابة من خلال المطالبات النصية.

افضل ميزة لهذا الموقع يمكنك من رؤية افضل التصاميم التي تم تصميمها من على نفس الموقع ويمكنك من رؤية البرومت الخاص بالتصميم الذي ترغب بالتعديل عليه ،





كذلك يتيح لك اختيار حجم الصورة طولية او مربعة ويخبرك في مشاركة تصميمك للعامة مع البرومت ام لا ويتيح اكثر من 20 ستاسل ونمط في التصميم




ملاحظة ideogram لا يدعم اللغة العربية في الوقت الحالي .

5: موقع kartiv

موقع متخصص لعرض صور المنتجات بصورة جذابة عبر الذكاء الاصطناعي ويمكنك الاختيار بين الموكاب المحددة Kartiv هي أداة تصميم قوية بمساعدة الذكاء الاصطناعي تمكن المبدعين من إنشاء صور جميلة بسرعة وسهولة من صورهم وأصول علامتهم التجارية. من خلال واجهة سهلة الاستخدام، وأدوات التحرير الاحترافية، وميزة تغيير الحجم التلقائي، ومساعد الذكاء الاصطناعي، والقدرة على التعاون، وقياس الوظائف وتحسينها، يساعد Kartiv المستخدمين على إحياء أفكارهم الإبداعية والانضمام إلى نهضة التصميم.

6: موقع Brandcrowd

عبر هذا الموقع تتمن من انشاء شعار خاص بك من خلال كتابة اسم نشاطك التجاري واختيار تصنيف نشاط ونوع الشعار فقط وعبر الذكاء الاصطناعي , ايضا يوفر انشاء بطاقة الاعمال والتصاميم الخاصة لمنصات التواصل الاجتماعي , أي يوفر لك هوبة بصرية متكاملة .





7: موقع stockimagai

موقع بديل ومشابه لموقع idoeagram الا ان في هذا الموقع يمكنك من اختيار نوع تصميمك مثلا لو اخترت منشور انستا سيظهر لك ابرز التصميمات من هذا النوع مع امكانية التعديل على البروومت .

7: موقع zoomscape ai


موقع متخصص في انشاء الخلفيات background من خلال الذكاء الاصطناعي فقط وبجودة عالية .

8: موقع autodraw

موقع AutoDraw الخاص بالرسم من جوجل لمساعدتك على الرسم بسهولة عند رسم جزء من الصورة يقترح عليك اقرب الصور لهذه الرسمة التي رسمتها

9: موقع letsenhance io

احد افضل المواقع لتحسين ورفع جودة الصور , تحسين الاضاءه , اصلاح البكسل والطمس جودة تصل الى 16x





10: موقع Leonardo

هي أداة تجمع بين الذكاء الاصطناعي والفن، تسمح للفنانين ومنشئي المحتوى بإنشاء صور عالية الجودة في مجموعة متنوعة من الأساليب والموضوعات.

تعد Leonardo ai منصة ذكاء اصطناعي قوية جداً لإنشاء الصور. يمكنك إنشاء صور للألعاب والفن وعناصر التصميم وغير ذلك الكثير. تحتوي هذه الأداة على إصدار مجاني يسمح لك بإنشاء صور في ثوان باستخدام نماذج مدربة مسبقاً.

يعد موقع Leonardo ai بديل لـ Midjourney و Dall-E يستخدم خوارزميات الذكاء الاصطناعي لإنشاء الصور وتصميم ما نريده. ما عليك فعله هو إدخال نص أو مطالبة ومن ثم ستقوم الأداة بإنشاء صورة توضح ما طلبته

أهم مميزات موقع Leonardo AI

يقدم ليوناردو أدوات وميزات متنوعة للمستخدمين لإنشاء أعمال فنية وصور مذهلة بشكل أسرع.

بعض من ميزاته البارزة هي كما يلي:

. يتوفر على نسخة مجانية تقدم الكثير من المزايا.

. الموقع سهل الاستخدام ويتوفر على واجهة بديهية للغاية وأكثر ودية من

Midjourney.

. يمكن للمستخدمين استخدام نماذج الذكاء الاصطناعي التوليدية المدربة مسبقاً لإنشاء صور وأعمال فنية رائعة.

. يقوم Leonardo AI بإنشاء صور بمستوى عال من الجودة

. يمكن للمستخدمين إنشاء أعمال فنية من المطالبات النصية



مجالات موقع Leonardo Ai

يمكنك استخدام موقع ليوناردو للذكاء الاصطناعي في مجالات مختلفة، نذكر منها على سبيل المثال:

- تصميم الشخصيات.
- التغذية البصرية.
- تصميم الجرافيك.
- تحويل الصور الى مقطع مرئي مع اضافة بعض التأثيرات
- تصوير المنتجات.
- تصميم المباني.
- التصميم الداخلي.
- التسويق تصميمات سوشيال ميديا.
- الرسم التخيلي لأشياء غير واقعية.
- الموضة، تصميم شكل عارضات أزياء.
- يستخدم أيضاً لإنشاء العناصر التي تستخدم في صناعة الألعاب الإلكترونية مثل الشخصيات والأشياء والرسومات وغيرها



11: موقع watermarkremover

أداة لإزالة العلامة المائية من الصور نهائياً على وجه التحديد بمساعدة تقنية الذكاء الاصطناعي. بمجرد رفع الصور التي تحتوي على علامة مائية سيقوم الموقع بإزالة العلامة من غير اللحاق ضرر بالصورة

12: موقع lensgo.ai

يعتبر موقع Lensgo AI أفضل موقع مجاني بالذكاء الاصطناعي لإنشاء الصور ومقاطع الفيديو، حيث يأخذ المطالبات النصية ويحولها إلى صور ومقاطع فيديو جذابة، ولكن ما يميز Lensgo عن الآخرين هو قدرته الفريدة على السماح للمستخدمين بتدريب واستخدام نماذجهم المخصصة لإنشاء الوسائط.

ويتيح Lensgo AI للمستخدمين إنشاء صور ومقاطع فيديو باستخدام مجموعة واسعة من النماذج والأدوات، ويمكن للمستخدمين اختيار نموذج من مكتبة النماذج المتاحة، أو إنشاء نموذجهم الخاص باستخدام مجموعة الأدوات المتوفرة.

ومن خلال موقع Lensgo AI يمكنك أيضاً تحويل النص إلى مقاطع فيديو واستخدام النماذج التي يدرها المستخدم مع الصور الشخصية، ويمكنك أيضاً إنشاء أول فيديو أو فيلم بتقنية الذكاء الاصطناعي باستخدام Lensgo.

عند زيارة الموقع، يمكنك اختيار العديد من القوالب الجاهزة للصور والفيديوهات، والتي تتنوع بين تأثيرات الرسوم المتحركة والمؤثرات البصرية المختلفة، يمكنك أيضاً تحميل الصور الخاصة بك وتطبيق التأثيرات المفضلة لديك عليها.

ما هي أنواع الملفات التي يمكنني إنشاؤها باستخدام Lensgo AI؟

يمكن إنشاء أنواع مختلفة من الصور ومقاطع الفيديو باستخدام Lensgo AI، بما في ذلك:

- صور ثابتة
- مقاطع فيديو
- عروض تقديمية
- إعلانات
- رسوم متحركة

فيما يلي بعض الأمثلة على كيفية استخدام lensgo.ai:

- إنشاء صور ومقاطع فيديو للتسويق: يمكن للشركات استخدام lensgo.ai لإنشاء صور ومقاطع فيديو جذابة للتسويق لمنتجاتها أو خدماتها.
- إنشاء صور ومقاطع فيديو للتواصل الاجتماعي: يمكن للأفراد استخدام lensgo.ai لإنشاء صور ومقاطع فيديو مثيرة للاهتمام للمشاركة على وسائل التواصل الاجتماعي.
- إنشاء صور ومقاطع فيديو تعليمية: يمكن للمعلمين استخدام lensgo.ai لإنشاء صور ومقاطع فيديو تعليمية لطلابهم.



13: موقع clipdrop.co

وهي أداة رسم تعمل على تحويل الرسم البسيط إلى صورة ديناميكية ثلاثية الابعاد وبأنماط مختلفة ، مما يوفر إمكانيات تصوير لا حدود لها



amples




Prompt: A comfy chair, 'isometric' style.

14: موقع roomgpt

م بإنشاء منزل أحلامك أو مساحة المعيشة الخاصة بك باستخدام أدوات التصميم المجانية عبر الإنترنت الخاصة بالذكاء الاصطناعي من RoomGPT. ما عليك سوى تحميل صورة لغرفتك أو منزلك والحصول على إمكانية الوصول الفوري إلى أفكار التصميم الداخلي والخارجي المذهلة. سواء كنت تتطلع إلى تجديد غرفة نومك، أو مطبخك، أو منزلك بأكمله، فإن أدوات التصميم الذي تجعل من السهل تصور الاحتمالات وتحويل رؤيتك إلى واقع.

الصورة الاصلية


الصورة المولدة



افضل موقع لصناعة وتصميم هوية بصرية متكاملة لمشروعك التجاري

يملك الموقع :

1. تصاميم الشعارات
 - أنشئ على الفور مئات من نماذج الشعارات المخصصة
 - قم بتغيير الألوان والرموز والحجم والمزيد باستخدام محرر Looka سهل الاستخدام
 - شاهد شعارك على القمصان والأقلام وغيرها من النماذج الواقعية
2. ملفات الشعار
 - احصل على أكثر من 15 ملف شعار يمكنك استخدامها عبر جميع الوسائط
 - تتضمن أنواع الملفات عالية الدقة SVG و PNG و EPS و PDF
 - اختلافات بالأبيض والأسود واللون والخلفية الشفافة
3. مجموعة العلامة التجارية
 - قم بتنمية أعمالك باستخدام مواد تسويقية ذات جودة احترافية
 - أكثر من 300 قالب يحمل علامة تجارية مخصصة لتصميم شعارك، بما في ذلك الفواتير والنشرات الإعلانية وتوقيعات البريد الإلكتروني
4. قوالب وسائل التواصل الاجتماعي
 - توفر مجموعة أدوات العلامة التجارية الخاصة بـ Looka إصدارات جاهزة للاستخدام من شعارك لوسائل التواصل الاجتماعي
 - قم بتخصيص ملفك الشخصي وصور الغلاف لموقع YouTube و Twitter و Facebook والمزيد
 - صمم منشورات وقصص بحجم مثالي لاستخدامها عبر الأنظمة الأساسية
5. تصاميم بطاقات العمل
 - استخدم مجموعة أدوات العلامة التجارية لإنشاء بطاقات العمل وتخصيصها
 - 20 قالب تصميم بجودة احترافية كنقطة انطلاق لك
 - أرسل ملفاتك بسرعة إلى أي خدمة طباعة محلية أو عند الطلب
6. معلومات العلامة التجارية
 - يعرض دليل "البدء" خطوط وألوان شعارك
 - تعرف على أفضل الاستخدامات لأنواع ملفات الشعار المختلفة لديك
 - قم ببناء علامة تجارية متسقة لا تُنسى عبر الوسائط





مواقع البرمجة website

1: موقع 10web.io

جميع الأدوات التي تحتاجها لموقعك على الويب

- **منشئ مواقع الويب بالذكاء الاصطناعي**
قم ببناء أو إعادة إنشاء أي موقع ويب باستخدام الذكاء الاصطناعي واحصل على المحتوى والصور التي تم إنشاؤها باستخدام الذكاء الاصطناعي في دقائق. قم بتخصيصه باستخدام محرر 10Web المبني على Elementor.
- **منشئ مواقع التجارة الإلكترونية بالذكاء الاصطناعي**
قم ببناء أعمال التجارة الإلكترونية الخاصة بك بمساعدة الذكاء الاصطناعي يمكنك البيع والنمو بسهولة في أي مكان وفي كل مكان
- **الاستضافة الآلية**
قم باستضافة موقع الويب الخاص بك على أسرع استضافة تلقائية بالكامل لـ WordPress والمدعومة من Google Cloud.
- **معززة سرعة الصفحة**
قم بتحسين موقع الويب الخاص بك للحصول على نتيجة تزيد عن 90 درجة في سرعة الصفحة، وتحسين مؤشرات أداء الويب الأساسية، وأداء أفضل

الخطوات :

- أجب عن بعض الأسئلة البسيطة حول عملك
- سيقوم الذكاء الاصطناعي بإنشاء محتوى وصور مخصصة بناءً على إجاباتك
- تخصيص المحتوى والصور الخاصة بك
- أضف المزيد من الصفحات وأكمل موقع الويب الخاص بك



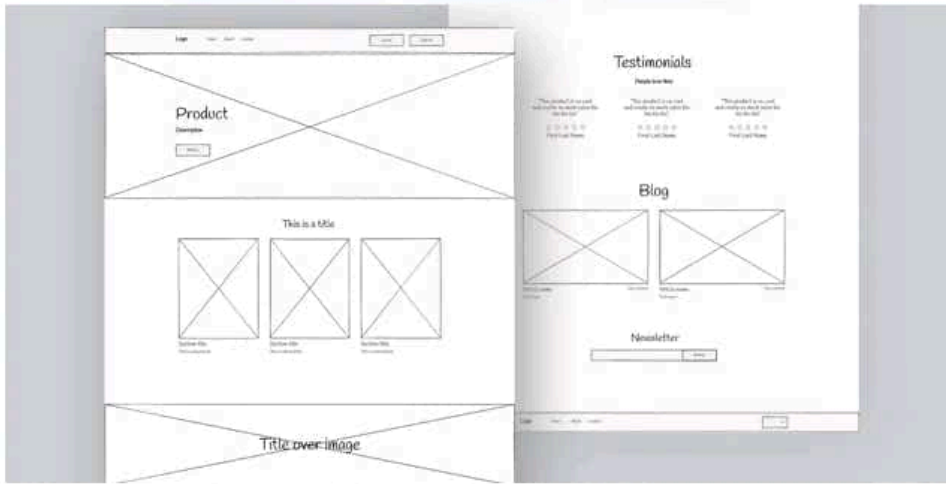
2 موقع /uizard.io

موقع متخصص لمبرمجي ومطوري التطبيقات الخاص بتصميم ux , ui

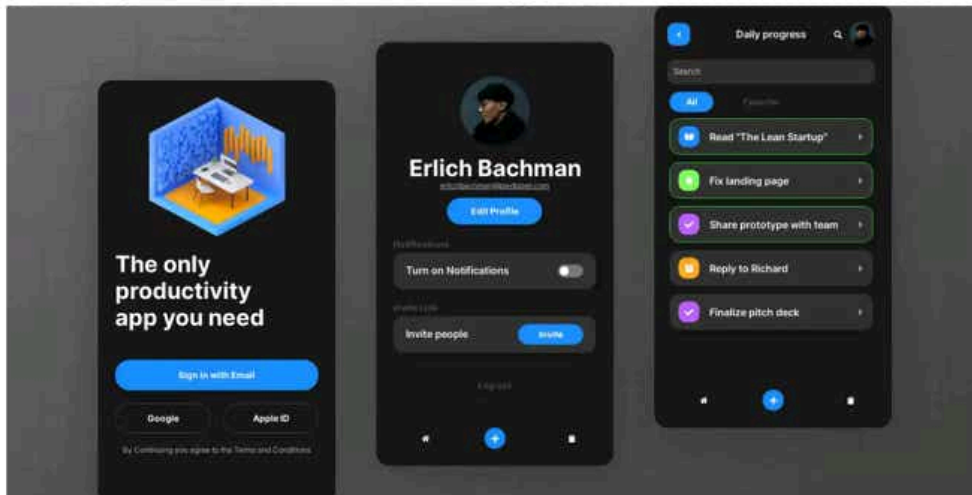
- تصميم واجهة المستخدم، مدعوم بالذكاء الاصطناعي تمكّنك ميزات الذكاء الاصطناعي القوية في Uizard من إنشاء تصميمات واجهة المستخدم من المطالبات النصية وتحريرها باستخدام محرر السحب والإفلات سهل الاستخدام.
- سواء كنت فريق منتج يعمل على مفهوم جديد أو مؤسسًا يعمل على إطلاق MVP، فإن تصميم واجهة المستخدم لم يكن بهذه البساطة من قبل.

- التصميم والتكرار بسرعة

قم بمسح لقطات الشاشة للتطبيقات وتحويلها إلى نماذج بالدجم الطبيعي قابلة للتحرير. أصبح تكرار الميزات الثابتة أو طرح مفاهيم جديدة أسرع كثيرًا. لماذا تنتظر موارد التصميم المحدودة للوصول إلى المواعيد النهائية الخاصة بك؟ قم بتحويل سير عملك بشكل لم يسبق له مثيل باستخدام



من الرسم



من لقطات الشاشة



يعد هذا الموقع احد افضل المواقع لتصميم وانشاء مواقع الكترونية احترافية جدا مع امكانية التعديل عليها بالسحب والافلات ومن دون كتابة اي كود برمجي , مع امكانية اضافة عناصر وتصاميم ثلاثية الابعاد على الموقع مصممة مسبقا وجاهزة للاضافة , يتوفر داخل الموقع 50 درس لأحتراف الموقع مجانا

مواقع تم تصميمها عبر موقع دورا :

<https://airpods-pro.dora.run/>

<https://cloudwave1.dora.run/>



المونتاج عبر Ai

1. موقع invideo.io

أدخل أي موضوع، وسيقوم الذكاء الاصطناعي بصناعة الفيديو. يقوم بإنشاء برنامج نصي، وإنشاء مشاهد، وإضافة تعليق صوتي، وتعديل الفيديو حسب احتياجاتك

- هل لديك مقطع فيديو لإنشاءه؟ لا داعي للقلق، يتوفر داخل الموقع قوالب فيديو غير محدودة سواء كان ذلك لمقاطع فيديو وسائل التواصل الاجتماعي أو مقاطع فيديو يوتيوب أو عروض تقديمية للشركات أو مجرد مقاطع فيديو ميم مضحكة، فإن القوالب سهلة الاستخدام للغاية وقابلة للتخصيص بالكامل من خلال واجهة السحب والإفلات. اجعل مقاطع الفيديو الخاصة بك مميزة .

- لجميع الفئات
- قوالب عرض الشرائح
- قوالب الإعلانات
- قوالب إعلانات الوفير
- قوالب الميمي
- العطلات والتحيات
- قوالب فيديو كولاج
- حفل زفاف
- قوالب فيديو التكنولوجيا
- قوالب يوتيوب
- قوالب عيد الميلاد
- قوالب فيديو الأعمال
- قوالب فيديو السفر
- قوالب وسائل التواصل الاجتماعي
- قوالب فيديو عقارية
- قوالب فيديو الشعار
- قوالب الفيديو الرياضي
- قوالب فيديو الموضة
- قوالب الفيديو الموسيقي
- قوالب فيديو الألعاب
- قوالب التسويق
- قوالب فيديو الطعام والمطاعم
- قوالب فيديو أوترو
- قوالب فيديو تعليمية
- قوالب فيديو مقدمة
- قوالب متحركة
- قوالب الفيديو الترويجية
- قوالب الدعوة
- قوالب الفيديو التذكارية
- قوالب الرسومات المتحركة
- قوالب فيديو الشهادات

لديهم دروس تعليمية

مجانية عبر هذا الرابط

<https://invideo.io/blog/>




قم بإنشاء مقاطع فيديو للذكاء الاصطناعي من النص فقط.

قم ببناء مقاطع فيديو تدريبية تعمل بالذكاء الاصطناعي مع مقدم في دقائق دون استخدام كاميرا واستوديو وشاشة خضراء. أكثر من 80 صور رمزية عالية الجودة

توفر مجموعة Elai الواسعة من مقدمي الفيديو أو الصور الرمزية للذكاء الاصطناعي للمستخدمين أداة قوية لإنشاء محتوى فيديو عالي الجودة وجذاب. قم بإنشاء مقدم العرض الخاص بك. بـ 4 أنواع مختلفة من الصور الرمزية: صور شخصية واستوديو وصور وتميمة متحركة. اختر الشخص الذي يناسب احتياجاتك بشكل أفضل. جميع الأشخاص ليسو حقيفين تم تصميمهم عبر ai

يمكنك احترام ادوات الموقع من هنا

https://elai.io/academy/#/lessons/43ScixiKdhRUY2Ht3ciOrxe_CrV8yyGC



مثال ١



أبرز المميزات

- استنسخ صوتك إلى 28 لغة واستخدمه لجلب كل أفكارك إلى الحياة. ما عليك سوى كتابة نص خطاب، وستقوم الصورة الرمزية بسردها باستخدام صوتك.
- ترجمات آلية
- ستساعدك ترجمة الفيديو بنقرة واحدة على الوصول إلى جمهور عالمي. ترجم مقاطع الفيديو الخاصة بك بـ 75 لغة متاحة.
- لوحة عمل الذكاء الاصطناعي
- أداة مثالية لإنشاء المحتوى لمحترفي التعلم والتطوير. قم بصياغة برنامج نصي، وإنشاء مخطط للدورة التدريبية، وتحويله إلى مقاطع فيديو جذابة ببضع نقرات.
- محول المقالة إلى الفيديو
- حول منشورات مدونتك إلى مقاطع فيديو رويت من عنوان URL. الصق الرابط إلى منشور مدونتك في مولد فيديو Elai عبر الإنترنت ودع منصتنا تقوم بالباقي.
- PPTX إلى فيديو
- قم بتحميل ملف PPTX، وسيتم تحويله إلى شرائح فيديو، وإنشاء عرض تقديمي تفاعلي بالكامل مع مكونات قابلة للتعديل.
- حوارات الصورة الرمزية
- أضف صورتين رمزيتين إلى الشريحة لإنشاء مقاطع فيديو تعليمية قائمة على السيناريو.
- التخصيص على نطاق واسع
- قم بإنشاء حملات فيديو مخصصة على نطاق واسع تقدم رسالة أكثر استهدافاً وتبني علاقات أقوى مع جمهورك.
- أنشئ صورتك الرمزية
- قم بإنشاء صورة رمزية رقمية لممثل شركتك واستنسخ صوتهم مع إيلاي.
- مسجل الشاشة
- تتيح ميزة تسجيل الشاشة في Elai.io للمستخدمين التقاط وتسجيل تسجيلات الشاشة الخاصة بهم وتحميلها دون عناء لاستخدامها في عروض الفيديو الخاصة بهم.



3. موقع [synthesia.io](https://www.synthesia.io)

أحد افضل المواقع لإنشاء عروض الفيديو والعروض التقديمية بشكل خاص

4. موقع [veed.io](https://www.veed.io)

الموقعيين بديل لموقع [elai io](https://elai.io) بنفس الامكانيات والمميزات . الاختلاف بعدد اللغات والترجمة والدبلجة وبشخصيات ورموز مختلفة .

5. موقع [runwayml](https://www.runwayml.com)

موقع [runwayml](https://www.runwayml.com) لتصميم الفيديو بالذكاء الاصطناعي احدث ضجة كبيرة في مجال التصميم وإنشاء المحتوى المرئي ، حيث انه انتشر كثيراً منذ اول انطلاق له لأنه يقدم ادات رائعة لإنشاء الفيديو . فاذا كنت منشأ فيديو او منتج فبال تأكيد تكون قد احتجت يوماً ما لمشهد معين ينسجم مع فكرتك ويتمم الفيديو الذي صممته وغالباً لا تجد المشهد الذي تبحث عنه لأن المواقع التي تقدم مشاهد للمونتاج لا يوجد فيها كل شيء ، لذا انت تحتاج هذا الموقع لتوليد المشاهد التي تحتاجها في المونتاج حسب الفكرة التي في ذهنك . موقع يعتبر ادات رائعة لتصميم فيديو بالذكاء الصناعي حسب النص الذي تكتبه

كيفية استخدام موقع [runwayml.com](https://www.runwayml.com) لتوليد الفيديو بالذكاء الاصطناعي

- سجل الدخول للموقع ، وعملية التسجيل بسيطة ومجانية وأنصحك ان تسجل الدخول بواسطة gmail او حساب جوجل لأنك اذا نسيت الحساب ، تستطيع استرجاعه من خلال اعدادات حسابك في google .
- بعد تسجيل الدخول ستظهر لك واجهة الموقع كما موجود في الصورة ، يوجد فيها خيارين: خيار لتحويل النص المكتوب لفيديو و خيار لتحويل صورة لفيديو . نختار الخيار الاول وهو text to video .
- في الصندوق المخصص لكتابة النص نقوم بكتابة وصف قصير يصف المشهد الذي نريد توليده ، مثلاً سنكتب " رجل يمشي في الغابة بجانب حصان " لكن انتبه يجب ان تكتب النص باللغة الانكليزية ، اذا كنت لا تجيد اللغة الانكليزية فقم بكتابة النص في مترجم google او أي مترجم آخر ، ثم قم بنسخ النص المترجم للانكليزية و ألصقه في الموقع .
- اخيراً اضغط على زر generate وانتظر بضعة ثواني حتى يقوم الموقع بتوليد الفيديو لك . والفيديو التالي هو الفيديو الذي ولدته من خلال الموقع عن طريق كتابة النص الذي ذكرته ولكن بعد الترجمة اصبح هكذا " A man walks in the woods beside a horse



RunwayML هي حل تحرير فيديو شامل يتيح للمبدعين تبسيط عملية التحرير باستخدام أكثر من 30 أداة سحرية تولد وتحرر وتؤلف وتقنع وتصح وتحول إلى شاشة خضراء وتطبق VFX.

كيف يعمل؟

تقوم Runway بإنشاء الرسومات من الصفر باستخدام تقنيات الذكاء الاصطناعي وتعلم الآلة. يستخدم النظام التنبؤات والتعرف على الأنماط لمعرفة المحتوى الذي يحتاج إلى استبدال أو إزالة. ومع تقدم المستخدمين في الإصدارات المجانية والبيداية والاحترافية، ينمو قائمة الوظائف.

ماذا يمكن أن يفعل؟

يمكن للمستخدمين الاستمتاع بميزات مثل التقاط الفيديو عالي الدقة، والاستقرار، والتقسيم، والدمج. يمكنهم إضافة أكثر من 400 تأثير وفلتر وLUTs، بالإضافة إلى الرسوم المتحركة الجديدة والمسبقة الإعداد. كما يمكنهم اللجوء إلى النص أو تراكب العلامة التجارية، والمشاركة الاجتماعية، والتعاون في الفرق، وتخزين والبحث في مكتبة الوسائط. تشمل قائمة الميزات أيضًا تحرير الصوت متعدد المسارات والتخصيص والتحكم في الإطارات الرئيسية.

ما الذي يجعله خاصًا؟

يأتي مع إزالة الضوضاء التلقائية، والترجمة الفورية، وكشف الإيقاع، والتعاون الآمن. يمكنه إزالة الكائنات من الفيديو، وتحرير المحتوى بتدفق فيديو متعدد الفرق، واستخدام تحليل البيانات الوصفية لزيادة انتشار الفيديو.



الصوت عبر Ai

1. موقع elevenlabs.io

ما هو موقع Eleven Labs؟

ان موقع Eleven Labs هو منصة تكنولوجية تستخدم الذكاء الاصطناعي لتحويل النصوص إلى صوت بطريقة طبيعية وواقعية. يعتمد على نماذج التعلم العميق وتقنيات متقدمة في مجال الذكاء الاصطناعي لتوليد أصوات تشبه إلى حد كبير الصوت البشري، مما يجعله أداة مفيدة في العديد من التطبيقات مثل إنشاء المحتوى الصوتي للفيديوهات، الألعاب، الكتب الصوتية، وحتى في مجالات مثل التعليم والأعمال.

يتميز Eleven Labs بقدرته على دعم مجموعة واسعة من اللغات واللهجات، مما يوفر تجربة مخصصة ومتنوعة للمستخدمين حول العالم. كما يقدم خيارات متعددة للأصوات والتعديلات الصوتية، مما يجعله أداة مثالية للمبدعين والمطورين الذين يسعون لإضافة بعد صوتي مميز لمشاريعهم.

1. إدخال النص

◦ البداية: يبدأ المستخدم بإدخال النص الذي يريد تحويله إلى صوت. يمكن أن يكون هذا النص مقالة، قصة، محتوى تعليمي، أو أي نوع آخر من النصوص.

◦ التنسيق: يمكن للمستخدم تنسيق النص بطرق مختلفة، مثل إضافة علامات الترقيم وتعديل الفقرات لتحسين جودة الصوت الناتج.

2. اختيار الصوت واللغة

◦ تنوع الأصوات: يقدم Eleven Labs مجموعة واسعة من الأصوات

الاصطناعية التي يمكن اختيارها، بما في ذلك أصوات ذكورية وأنثوية.

◦ دعم لغوي: يدعم الموقع عدة لغات، مما يتيح للمستخدمين اختيار اللغة المناسبة لنصوصهم.

3. التحويل باستخدام الذكاء الاصطناعي

◦ تقنيات التعلم العميق: يستخدم Eleven Labs نماذج التعلم العميق لتحليل النص وتحويله إلى صوت.

◦ معالجة اللغة الطبيعية: يتم تطبيق تقنيات معالجة اللغة الطبيعية لفهم النص وتحديد النغمة والإيقاع المناسبين للصوت.



4 إنتاج الصوت

- توليد الصوت: بعد معالجة النص، يقوم النظام بتوليد الصوت الاصطناعي الذي يطابق النص المدخل.
- جودة عالية: يتميز الصوت الناتج بجودة عالية وواقعية، مما يجعله يبدو كأنه مسجل بصوت بشري حقيقي.
- التخصيص والتعديل
- تعديلات الصوت: يمكن للمستخدمين تعديل الصوت الناتج، مثل تغيير السرعة أو النبرة.
- تحسينات نهائية: يمكن إجراء تحسينات نهائية على الملف الصوتي قبل استخدامه أو مشاركته.
- 5 التخصيص والتعديل
- تعديلات الصوت: يمكن للمستخدمين تعديل الصوت الناتج، مثل تغيير السرعة أو النبرة.
- تحسينات نهائية: يمكن إجراء تحسينات نهائية على الملف الصوتي قبل استخدامه أو مشاركته.

مميزات موقع Eleven Labs

- Eleven Labs يتميز بعدة خصائص ومزايا تجعله أداة فريدة ومبتكرة في مجال تحويل النص إلى صوت باستخدام الذكاء الاصطناعي. إليكم أبرز هذه المميزات:
1. جودة صوت عالية وطبيعية
 - واقعية الصوت: يقدم Eleven Labs أصواتاً تشبه إلى حد كبير الصوت البشري، مما يجعل النصوص المحولة تبدو طبيعية وجذابة.
 - تقنيات متقدمة: يستخدم تقنيات الذكاء الاصطناعي المتطورة لتحقيق دقة عالية في النطق والتعبير.
 2. تنوع الأصوات واللغات
 - مجموعة واسعة من الأصوات: يوفر Eleven Labs مجموعة متنوعة من الأصوات الذكورية والأنثوية لتناسب احتياجات المستخدمين المختلفة.
 - دعم لغوي متعدد: يدعم العديد من اللغات، مما يتيح للمستخدمين من مختلف أنحاء العالم استخدامه بكفاءة.
 3. سهولة الاستخدام
 - واجهة مستخدم بديهية: تصميم واجهة المستخدم في Eleven Labs يجعل من السهل على أي شخص استخدام المنصة دون الحاجة إلى خبرة تقنية مسبقة.
 - عملية تحويل سلسة: يمكن تحويل النصوص إلى صوت بخطوات بسيطة وسريعة.



مميزات إضافية

- VoiceLab: يتيح إنشاء أصوات فريدة واصطناعية في دقائق باستخدام تقنية الذكاء الاصطناعي المتقدمة.
 - تحويل الكتب الكاملة: يمكن استيراد الكتب بتنسيقات مختلفة وتحويلها بالكامل إلى صوت.
 - تحكم كامل في عملية التحرير: يوفر الموقع تدفق عمل مبتكر لتوجيه وتحرير الصوت، مما يمنحك السيطرة الكاملة على العملية الإبداعية.
- استخدامات Eleven Labs المتعددة
- Eleven Labs، بفضل تقنياته المتقدمة في مجال تحويل النص إلى صوت، يقدم مجموعة واسعة من التطبيقات المتنوعة والمفيدة في عدة مجالات. إليكم بعضاً من أبرز استخدامات Eleven Labs:
1. في المجال التعليمي
 - تحويل المواد التعليمية إلى كتب صوتية: يمكن استخدام ElevenLabs لتحويل الكتب الدراسية والمقالات التعليمية إلى محتوى سمعي، مما يسهل على الطلاب الاستماع إليها أثناء التنقل.
 2. في الأعمال والتسويق
 - إنشاء محتوى صوتي للإعلانات: يمكن استخدام Eleven Labs لإنتاج الإعلانات الصوتية والرسائل الترويجية.
 - تحويل التقارير والوثائق إلى صوت: يفيد في تحويل التقارير المكتوبة والوثائق الأخرى إلى ملفات صوتية لسهولة الاستماع والمشاركة.
 3. في مجال الإعلام والترفيه
 - إنشاء محتوى للبودكاست والراديو: يمكن استخدام Eleven Labs لإنتاج محتوى صوتي للبودكاست وبرامج الراديو.
 - تحويل القصص والروايات إلى تجارب صوتية: يعد أداة رائعة لتحويل القصص والروايات إلى محتوى صوتي جذاب.
 4. في مجال التكنولوجيا والتطوير
 - تطوير الألعاب: يمكن استخدام Eleven Labs لإنشاء أصوات شخصيات الألعاب والتعليقات الصوتية داخل الألعاب.
 - تحسين تجربة المستخدم في التطبيقات: يفيد في توفير تعليقات صوتية وتعليمات داخل التطبيقات لتحسين تجربة المستخدم.
 5. في مجال الوصول والإتاحة
 - مساعدة المكفوفين وضعاف البصر: يمكن استخدام Eleven Labs لتحويل النصوص إلى صوت، مما يساعد المكفوفين وضعاف البصر على الوصول إلى المعلومات بسهولة.



الدراسة عبر Ai

إضافة إلى موقع chatgpt و copilot المهمة في العلوم والأبحاث الدراسية ، هنالك مواقع متخصصة وهامة جدا في الدراسة والأبحاث بالذكاء الاصطناعي

1. موقع qalam.ai

مساعدة الكتابة الذكي والتصحيح اللغوي

قلم المدقق اللغوي الآلي، يساعدك على كتابة نصوص واضحة مؤثرة، وسليمة من الأخطاء الإملائية والقواعدية، بالاستفادة من أحدث تقنيات الذكاء الاصطناعي ومعالجة اللغة العربية.

مزايا موقع قلم

تعرف على أهم مزايا قلم مساعدة الكتابة الذكي للغة العربية

- التدقيق الإملائي
- التدقيق النحوي
- تحسينات الصياغة
- التشكيل التلقائي
- التحليل الشعوري
- التدقيق الإنجليزي

2. موقع mapdeduce.com

موقع لتلخيص الملفات وطرح أي سؤال داخل الملف

المميزات :

- استرجع بسرعة المعلومات ذات الصلة من المستندات، مما يوفر الوقت الثمين الذي يقضيه يدويا في البحث من خلال النصوص المطولة.
- قم بتلخيص المحتوى الخاص بك وتحليله والتعمق فيه
- تلخيص المستندات بأي لغة
- اطرح أسئلة عبر مستندات متعددة في وقت واحد



2. موقع undetectable.ai

من خلال هذا الموقع يمكنك ان تكشف النص اذا كان مكتوب عبر الذكاء الاصطناعي ام لا , وله القدره على تحويل نص الذكاء الاصطناعي الى نص انساني لا يمكن كشفه .

تم تقييم الموقع احد أفضل المواقع للذكاء الاصطناعي من قبل فوربس! استخدم أداة كاشف الذكاء الاصطناعي الخاصة به للتحقق مما إذا كان سيتم اكتشاف نصك كمدتوي مكتوب بالذكاء الاصطناعي و يعزز نص الذكاء الاصطناعي المحتوى الخاص بك لتتناسب مع جودة الكتابة البشرية. يؤدي الى "إضفاء الطابع الإنساني" على إزالة اكتشاف الذكاء الاصطناعي وضمان تجاوز النص الخاص بك للكشف عن الذكاء الاصطناعي.

بعد رفع النص يعطيك خيارين

١ التحقق من النص

٢ تغيير الصياغة او انسنة النص



⚠ تم اكتشاف المحتوى الخاص بك كما هو مكتوب بواسطة الذكاء الاصطناعي. ⚠

احتمال اكتشاف الذكاء الاصطناعي

✖ GPTZERO ✖ OPENAI ✖ WRITER ✖ CROSSPLAG ✖ COPYLEAKS ✖ SAPLING ✖ CONTENTATSCALE ✖ ZEROGPT

بمفتاح: 100% إنسان 50% إنسان 0% إنسان

3. موقع simplified

إعادة صياغة النصوص

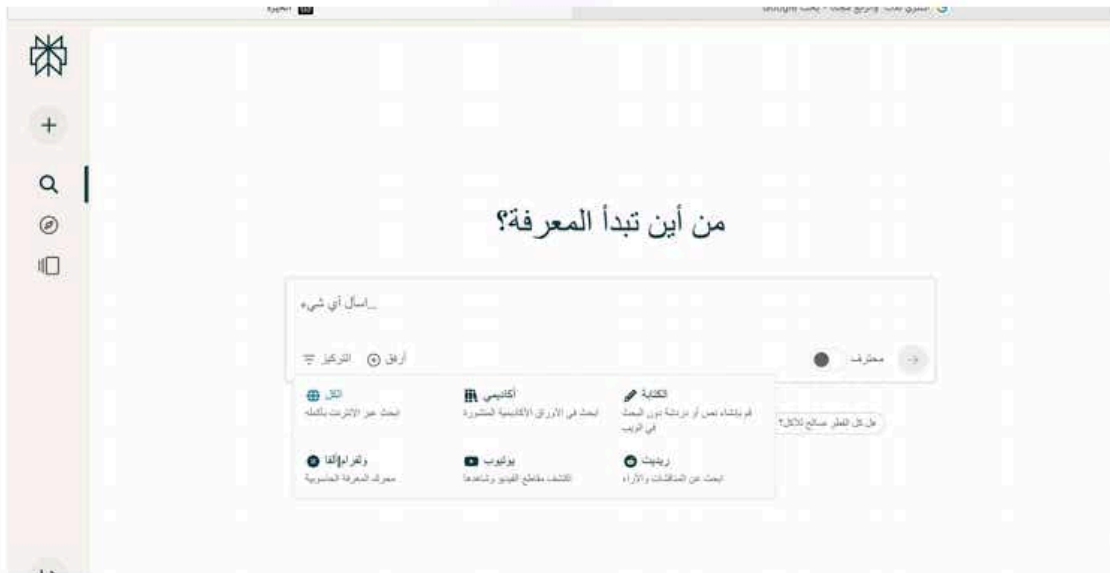
إعادة صياغة سريعة وخالية من العيوب باستخدام تقنية الذكاء الاصطناعي حرر نفسك من متاعب قضاء ساعات في إعادة صياغة الجمل والفقرات والمستندات باستخدام أداة إعادة صياغة الفقرة المتقدمة لدينا. يمكن لأداة إعادة الصياغة المدعومة بالذكاء الاصطناعي التعامل مع كل ذلك نيابةً عنك في غضون دقائق! من خلال أداة إعادة الصياغة المتطورة التي تعتمد على الذكاء الاصطناعي، يمكنك أن تثق في أنك ستحقق محتوىً دقيقًا وخاليًا من الانتحال بأقل جهد. ودائمًا لإعادة الصياغة اليدوية المملة ودع أدواتنا المدعومة بالذكاء الاصطناعي تعمل على تبسيط عملية الكتابة الخاصة بك.

كيفية استخدام أداة إعادة الصياغة بالذكاء الاصطناعي

- 1 افتح "الكتابة بالذكاء الاصطناعي"
- 2 ابحث عن "القوالب" ثم ابحث عن "أداة إعادة الصياغة"
- 3 أدخل الكلمة أو الجملة أو النص أو الفقرة في مربع التحرير.
- 4 انقر فوق الزر "إنشاء".

4. موقع perplexity.ai

موقع لتوليد النصوص مع عدة مصادر بالاضافة الى صور توضيحية للنصوص





5. موقع otter.ai

موقع لتسجيل المحاضرات تلقائياً

لا تفوت أي تفاصيل مع ملاحظات اجتماع الذكاء الاصطناعي ينضم OtterPilot تلقائياً إلى اجتماعات Zoom و Google Meet و Microsoft Teams لتدوين الملاحظات تلقائياً، مما يسمح للجميع بالمشاركة بحرية. تابع على طول البث المباشر على الويب أو على تطبيق iOS أو Android.

6. موقع i2pdf.

موقع لترجمة الملفات وتحويل الصيغ من الى لأكثر من ٢٠ صيغة

ترجمة PDF عبارة عن أداة مجانية عبر الإنترنت لترجمة صفحات PDF إلى أكثر من ٥٠ لغة رئيسية باستخدام الذكاء الاصطناعي (AI). إذا كنت تبحث عن مترجم PDF مجاني، أو ترجمة ملفات PDF الممسوحة ضوئياً، أو ترجمة ملف PDF الخاص بك إلى اللغات الشائعة، فهذه هي أدواتك. باستخدام مترجم PDF المجاني، يمكنك ترجمة محتوى PDF بسرعة وسهولة إلى أي لغة أخرى بدقة عالية. الخدمة تستغرق وقتاً طويلاً. ولذلك، فإننا نقتصر الخدمة المجانية على صفحة واحدة في كل مرة. إذا كنت بحاجة إلى معالجة ملفات PDF كبيرة الحجم،



مواقع ai متنوعة

1: موقع Hix.ai

موقع يحتوي على أكثر من 120 أداة لكتابة الذكاء الاصطناعي مهم جدا

2: موقع jenni.ai

موقع بديل لموقع chatgpt

3: موقع insidr ai

قائمة بأكثر من 300 من أفضل أدوات الذكاء الاصطناعي المتاحة لزيادة عمالك

4: موقع namelix

مولد الاسم التجاري إنشاء اسم تجاري قصير وقابل للعلامة التجارية باستخدام ai

5: موقع publicprompts

هذا الموقع يضم مكتبة من البرومت للتصميم وحسب نوع الاستايل مما يسهل عليك معرفة البرومت الصحيح لكل استايل

6: موقع hlexica.art

هذا الموقع يضم مكتبة من البرومت مع امكانية البحث عن الصور ومعرفة البرومت لكل تصميم مع امكانية توليد الصور

7: موقع firefly.adobe

موقع من ادوبي مهم جدا لتوليد الصور مرتبط مع موقع ادوبي اكسبريس

8: موقع /pika.art

موقع لانشاء مقاطع الفيديو من النص او من الصور



9 : موقع tineye

موقع يتيح لك معرفة مصدر الصور الاصلية و الصور المنشورة على النت

10 : موقع mobirise

قم بإنشاء مواقع website رائعة باستخدام الذكاء الاصطناعي بدون اي كود برمجي





إضافات كروم ai

افضل اضافات الذكاء الاصطناعي لمتصفح كروم :

1. SciSpace Copilot

مساعد أبحاث يعمل بالذكاء الاصطناعي الذكاء الاصطناعي , يوفر ساعات من القراءة والفهم في دقائق. يساعدك في تمييز النصوص والرياضيات والجداول المركبة للحصول على شرح بسيط. فقط اطرح أسئلة واحصل على إجابات فورية. يعتبر طريقة جديدة للبحث والعثور على الاوراق البحثية دون تحديد الكلمات الرئيسية.

2. merlin.ai

إضافة لتلخيص مقاطع الفيديو من اليوتيوب ، وتلخيص صفحات مواقع الويب، والرد على رسائل البريد الإلكتروني، وتنمية وسائل التواصل الاجتماعي الخاصة بك

3. Promptbox

دفع ومشاركة وتخزين أوامر الذكاء الاصطناعي الكتابية الخاصة بك. متوافق مع CHATGPT ، mid-journey, Dall-e والمزيد!

4. UseChatGPT AI max ai.me

اكتب أي نص على أي موقع ويب أو أعد صياغته أو تلخيصه أو ترجمه أو شرحه أو الرد عليه دون نسخ ولصق باستخدام ChatGPT.

5. AdCopy

احصل على المزيد من المبيعات باستخدام إعلانات فيسبوك المدعومة بالذكاء الاصطناعي في 60 ثانية.

Monica .6

- مونیکا - مساعد طيار لـ ChatGPT عبر متصفح كروم يساعدك في:
- ترجمة وإعادة صياغة وتلخيص النص على أي صفحة ويب على الفور.
- استخدام اليومي المجاني
- أصرع من ChatGPT plus
- إنشاء نصوص الإعلانات باستخدام أكثر من 80 نموذجًا

Wiseone .7

مساعد ChatGPT لقراءة واستكشاف المعلومات. يساعدك على إتقان أي موضوع تقرأه عبر الإنترنت من خلال تقديم معلومات ذات صلة وموثوقة.

Compose AI .8

اكتب أسرع باستخدام الذكاء الاصطناعي Compose AI هو أحد إضافات كروميوم التي تقلل وقت الكتابة بنسبة 40% من خلال الإكمال التلقائي وإنشاء النص المدعوم بالذكاء الاصطناعي.

HARPA AI .9

HARPA هو مساعد الذكاء الاصطناعي الشخصي الخاص بك لتصفح الويب والأتمتة. فهو يدمج OpenAI ChatGPT وGPT3 / GPT4 وBard وClaude AI ومراقبة الويب والأتمتة في أي علامة تبويب. 🗨️ اتصل بـ HARPA على أي موقع ويب باستخدام [Alt+A] واسأله عن أي شيء:

Alicent .10

يمكنك بعد إضافته على جوجل كروم الاستفادة منه في إنشاء المحتوى الخاص بك بمختلف أشكاله ما بين الرسائل الرسمية التي ترغب في إرسالها ونصوص المنشورات التي ترغب في نشرها على منصات التواصل الاجتماعي، وبديث يمكنك الوصول إلى صيغة المحتوى الأفضل لك وللمحتوى الذي ترغب في تقديمه عن طريق الاعتماد على الأفكار المتعددة التي يوفرها لك Alicent.



العمل (الربح) من آيه

بما أن الذكاء الاصطناعي أصبح جزءًا أساسيًا من حياتنا اليومية، فإن هناك فرصًا متزايدة لتحقيق دخل باستخدام التكنولوجيا. فيما يلي عدة طرق للاستفادة من مجال الذكاء الاصطناعي وتحقيق الدخل :

1. صناعة المحتوى بالذكاء الاصطناعي

تتيح برامج الذكاء الاصطناعي ، مثل ChatGPT، لأي فرد إبداع محتوى كتابي بشكل سريع. يمكن أن تكون هذه الأدوات مفيدة في كتابة محتوى لمدونات، ونسخ المواقع الإلكترونية، وإعداد نصوص المبيعات للشركات، وإنشاء مشاركات في وسائل التواصل الاجتماعي، والمزيد.

يمكن للذكاء الاصطناعي أن يساعد في تطوير الهياكل العامة للنص، وإنشاء فقرات، وتبادل الأفكار، وحتى كتابة أقسام كاملة من المحتوى.

يمكن لهذه التقنية دعم الكتاب المستقلين لزيادة إنتاجهم من خلال تجاوز التحديات الكتابية وتسريع عملية الكتابة.

أدوات الذكاء الاصطناعي المتقدمة، مثل Jasper.ai، يمكن أن تساعد أي شخص في إنشاء نصوص إعلانات احترافية، سواء كان ذلك لرسائل البريد الإلكتروني، أو صفحات التسويق المستهدف، أو حتى للإعلانات.

يمكن أن يسهم الذكاء الاصطناعي أيضًا في تطوير البرامج النصية لمقاطع الفيديو، والخطب، والكتب الإلكترونية، والمقالات، مما يتيح للأفراد تقديم خدمات كتابة النصوص وكسب العائد المالي من إنتاج محتوى كتابي يتم إنشاؤه بفضل الذكاء الاصطناعي.

2. إنشاء الأعمال الفنية (التصميم) بالذكاء الاصطناعي

تتيح أدوات الذكاء الاصطناعي، مثل DALL-E و [canva](#) و [copilot](#) للأفراد إنشاء كلمات تصنع صورًا.

وكلما كان النص أكثر تفصيلاً، زادت جودة الصور التي يمكن إنشاؤها بواسطة هذا الذكاء الاصطناعي.

تُتاح للمستخدمين فرصة إدراج هذه المطالبات وبيعها عبر منصات مثل PromptBase، فضلًا عن البحث عن مثل هذه المطالبات وإنشائها. ويمكنك استغلال موقع [كانفا](#) للعمل كمصمم حيث يحتوي على الاف القوالب الجاهزة لكل الانواع والمجالات



3. إنشاء المنتجات الرقمية بالذكاء الاصطناعي

يمكنك أيضًا الاستعانة بالذكاء الاصطناعي لتوليد مجموعة متنوعة من المنتجات الرقمية مثل الفيديو، وكذلك الإعلانات الرقمية للمواقع الإلكترونية وشعارات التسويق التجاري. تسمح أدوات مثل AdCreative.ai بإنشاء إعلانات تجارية ومحتوى اجتماعي باستخدام التكنولوجيا الذكية، ويمكن بيع هذه الإنتاجات للشركات. تُعرض في هذا السياق 40 عرضًا ترويجيًا آخر من الفيديو الرقمي الذي يمكن إنتاجه بمساعدة الذكاء الاصطناعي. تشمل العروض سلسلة من المقاطع التي تُساعد الشركات الناشئة على سرد قصصها للمستثمرين وشركاء الأعمال. يمكن لأدوات الذكاء الاصطناعي مثل Tomeg و ChatGPT دعم منشئي المحتوى في إنتاج عروض تقديمية مبتكرة، ويمكن العثور على

4. إنشاء المواقع الإلكترونية

تتيح لك أدوات الذكاء الاصطناعي إمكانية إنشاء مواقع الويب بسهولة. يمكنك إنشاء مواقع لعملاء الشركات الصغيرة أو تطوير موقع خاص بنفسك لتحقيق دخل من التسويق التابع، الإعلانات، أو مبيعات الاشتراكات. تساعد أدوات إنشاء مواقع الويب مثل Wix.com أو المواقع التي تم طرحها في قسم البرمجة عبر ai. يمكنك إنشاء مواقع بسرعة للعملاء أو بناء موقع لبيع منتجاتك أو الترويج لروابط التسويق التابعة. تعتبر بناء المواقع الإلكترونية واحدة من أفضل الطرق الجديدة التي تساعدك على تحقيق الربح من الذكاء الاصطناعي

5. صناعة المحتوى الصوتي بالذكاء الاصطناعي

يمكن للذكاء الاصطناعي أن يكون مساعدًا قويًا في إنشاء محتوى صوتي متنوع باستخدام خاصيات تحويل النص إلى كلام. وذلك عبر مواقع تحويل النص إلى صوت التي تم ذكرها في قسم الصوت عبر ai يُمكنك الاستفادة من الذكاء الاصطناعي لتحرير نصوص تكون أساسًا لإنشاء كتب صوتية، حيث يمكن لأدوات تحويل النص إلى كلام توليد الصوت الملائم للكتب. تُساعد أدوات الذكاء الاصطناعي أيضًا في ترجمة محتوى الفيديو أو النص إلى لغات مختلفة. على سبيل المثال، تُتيح nova a إمكانية ترجمة الفيديو وإضافة ترجمات. يُمكنك تقديم خدمات الترجمة لمنشئي محتوى الفيديو عبر منصات العمل الحر مثل Upwork و Fiverr. بالإضافة إلى ذلك، يُمكن استخدام أدوات تحويل النص إلى كلام لترجمة المحتوى المكتوب إلى تسجيل صوتي، أو لتحويل النص المكتوب إلى صوت لتلبية احتياجات الأفراد ذوي الإعاقة البصرية. يمكنك استخدام صناعة المحتوى الصوتي الآن لتحقيق الربح من الذكاء الاصطناعي.



مواقع العمل الحر

في السنوات القليلة الماضية، أصبح العمل عن بعد خيارًا شائعًا في سوق العمل ينافس الوظائف التقليدية التي تفرض على الموظّفين العمل لساعات محدّدة تصل إلى 40 ساعة أسبوعيًا، ذلك أنّ فرص العمل الحرّ تتيح للعاملين المرونة والحرية في أداء أعمالهم. في واقع الأمر يعمل حوالي 41.8 مليون شخص في الولايات المتحدة في مجال العمل الحرّ أو " الفري لانس "، أي ما نسبته 11% من إجمالي الأشخاص المنخرطين في سوق العمل. وذلك حسب إحصائيات أجرتها Nation 1099 عام 2018.

أمّا منصات العمل عن بعد فقد غيرت الطريقة التي يجري بها المهنيون أعمالهم، والأسلوب الذي تعمل به الشركات. فمن خلال هذه المواقع التي انتشرت بشكل كبير أصبح من السهل على أرباب العمل إيجاد الأشخاص المناسبين للقيام بالأعمال التي لا تتطلب التزامًا دائمًا. كما أصبح بوسع المهنيين المستقلين البحث عن فرص مناسبة لهم دون الالتزام بالعمل مع شخص أو مؤسسة واحدة

أولاً: منصات العمل الحر العربية

ظهرت في الآونة الأخيرة العديد من مواقع العمل الحر العربية التي تقدّم خدمات العمل عن بعد في مختلف بلدان الوطن العربي، حيث تتميز هذه المواقع بسهولة استخدامها وتوافر طرق الدفع الآمنة التي تضمن حقوق كلّ من صاحب العمل والشخص المستقلّ فضلًا عن تقديم وظائف باللغة العربية، الأمر الذي يزيد من فرص الشباب الذين لا يتقنون اللغة الإنجليزية. ومن هذه المواقع نذكر:

1- سوق فن SouqFann

يستهدف هذا الموقع على وجه الخصوص الفنانين والحرفيين وأصحاب المواهب الإبداعية في مختلف المجالات، حيث يُتيح لهم عرض منتجاتهم المميزة وبيعها عبر منصة سوق فنّ التي تأسست في عام 2018 لدعم الفنانين في منطقة الشرق الأوسط وشمال أفريقيا، ومساعدتهم على تسويق منتجاتهم. مميزات الموقع:

- السهولة والأريحية في العمل

وإتاحة الفرصة للحرفيين والفنانين ليتفرغوا تمامًا للعمل على منتجاتهم، حيث يتكفل فريق العمل في الموقع بحملات الدعاية والتسويق بل وحتى توصيل المنتجات من البائع إلى الزبون.



• انخفاض تكلفة التسويق

فالبائع على موقع سوق فنّ لا يدفع أيّ مبلغ مالي مقابل تسويق منتجاته إلا في حال تمّ بيعها، حيث يتمّ اقتطاع نسبة ضئيلة جدًّا من الربح كبديل لتسويق المنتجات وتغليفيها وتوصيلها.

• الحرّية المتاحة للبائعين

حيث يمكن للبائع وضع السعر المناسب لمنتجاته دون أيّ تدخّل من إدارة الموقع، وله حرّية خفض الأسعار خلال مواسم التنزيلات أو الإبقاء عليها كما هي.

2- مستقلّ Mostaqi.com

تعمل منصّة مستقلّ التابعة لشركة حسوب على ربط الشركات وأصحاب المشاريع في الوطن العربي بأفضل المستقلّين المحترفين لضمان إتمام المشروع على أكمل وجه. وتضمن المنصة حقوق صاحب العمل والفرد المستقلّ بشكل تامّ إذ يبقى الموقع هو الوسيط بين الطرفين إلى أن يتمّ تسليم العمل كاملًا.

3- أريد Ureed

منصّة أخرى من منصات العمل عن بعد...أريد هي منصّة إلكترونية للخدمات التحريرية تعمل على ربط أصحاب العمل بالمستقلّين في مجالات التحرير والترجمة على وجه الخصوص. وتسعى إلى توفير مساحة يستطيع أصحاب العمل من خلالها نشر أي مشروع أو مهمة لها صلة بالخدمات اللغوية إلكترونيًا، والاطلاع على عروض الأسعار المتاحة، ومن ثمّ اختيار المتقدّمين الأكثر كفاءة والأنسب لتنفيذ هذه المشاريع. وبالمقابل تتاح الفرصة للمترجمين والمحررين للاطلاع على أهم المشاريع المتوافرة والتقدّم بعروض لتنفيذها والبدء بالعمل في اللحظة التي يتعاقد صاحب العمل معهم فيها.

4- تصميمي tasmeemME

يعتبر موقع تصميمي الشبكة الأولى المخصصة لتعزيز وتمكين المواهب الإبداعية العربية. حيث يقدّم فرص عمل عن بعد بدوام كامل أو جزئي إضافة إلى العديد من فرص العمل الحرّ الأخرى. تقدّم المنصّة فرص عمل في مجالات التصميم المختلفة التي تشمل الهندسة المعمارية، التصميم الجرافيكي، التصوير، الرسوم المتحركة وغيرها من أشكال الفنون.



5- خمسات Khamsat

خمسات هو أحد أشهر مواقع العمل الحر العربية، حيث يعدّ السوق العربي الأول لبيع وشراء الخدمات المصغرة. يجمع الموقع بين الشباب العربي المستعد لتقديم الخدمات، وبين فئات المشترين المستعدين لشراء هذه الخدمات، موفّرًا بذلك دخلًا مناسبًا للشباب العربي وخدمات مميزة وبسعر اقتصادي للأفراد والشركات الناشئة.

6-نثري Nathre

موقع نثري هو أحد أشهر المواقع التي تتيح لك فرصة الربح من خلال الكتابة، حيث يمكن لأي شخص عربي كانت لديه خبرة الترجمة أو الكتابة الإبداعية والكتابة عن مواضيع ذات فائدة على نشر المقالات والحصول على المال مقابلها. يمكنك البدء بالكتابة من خلال الإشتراك بأحد مهام الكتابة لديهم واتباع الشروط اللازمة

ثانياً: مواقع العمل عن بعد العالمية

في حال رغبت في دخول سوق العمل الحرّ العالمية، فالمنصّات المتاحة أمامك كثيرة لا تعدّ ولا تُحصى، لكن عليك أن تأخذ بعين الاعتبار أنّ المنافسة في مثل هذه المواقع أكبر وأشدّ، وعليك أن تمتلك مهارات متقدّمة، وملف أعمال "بورتفوليو" متميّزًا لتتمكّن من الحصول على عروض فيها

1- موقع Up Work

Up Work هو أحد أشهر مواقع العمل عن بعد العالمية. حيث تعتمد هذه المنصة على نظام السحابة "Cloud"، وتعرف بأنها أكبر تجمع لأصحاب العمل والباحثين عن وظائف. يعتبر هذا الموقع مثاليًا للشركات من جميع الأديان وكذلك للمستقلين ذوي المهارات المختلفة. من أهم ما يميّز موقع Up Work إمكانية اكتشاف أصحاب العمل أو المستقلين المزيّفين ممّا يضمن سلامة المستخدمين.

أهم مميزات الموقع

• سهولة الاستخدام

عندما يتعلّق الأمر بالعمل الحر، قد يصبح تقييم المرشّدين عملية صعبة نظرًا لانعدام التواصل المباشر بين صاحب العمل والمتقدّم للوظيفة. وهنا يميّز موقع Up Work بتقديم خدمات المقابلات عبر الانترنت وإمكانية تحديد مواعيد للمحادثات بين الطرفين الأمر الذي يتيح لأصحاب العمل اختيار إمكانية تقييم المتقدّمين ويزيد من فرص العثورهم على الشخص المناسب للوظيفة.



• قنوات للتواصل داخل الموقع

يعدّ التنسيق بين أفراد فريق العمل أمرًا جوهريًا لضمان الإنتاجية واستمرارية العمل، وهنا يتيح الموقع إمكانية التواصل بين صاحب العمل وأفراد الفريق من خلال قنوات محادثة خاصة، مما يسهّل عملية تقديم التغذية الراجعة للمستقلين ومشاركة الملفات والمستندات المختلفة معهم.

• القدرة على تتبّع المستقلين بسهولة

ففي الوقت الذي يواجه فيه أصحاب العمل صعوبة في تتبّع الأفراد المستقلين، خاصة أنهم لا يحتاجون إلى الدخول إلى المكتب للقيام بعملهم، يوفر Upwork أدوات تسمح لأرباب العمل بالتحقق من ساعات عمل موظفيهم. بالإضافة إلى إعداد حسابات ما قبل التمويل وجدولة الفواتير كل ساعة.

• محرّك بحث مستقل

حيث يوفر Upwork محرّك بحث مدعومًا بعلم البيانات وعدد من الخوارزميات الموثوقة بهدف السماح للشركات بتضييق نطاق القائمة الطويلة للموظفين المحتملين وإتاحة الفرصة للذين يعملون لحسابهم الخاص لتصفية الوظائف التي تناسب مستوى مهارتهم بكفاءة.

2- فري لانسر Freelancer.com

يجمع هذا الموقع ملايين المستخدمين من مستقلّين وأرباب عمل من أكثر من 247 دولة، حيث يتيح لهم عدد من الأدوات الأساسية والمتقدّمة حسب مهاراتهم. إنه موقع موثوق يشهد أصحاب العمل والأفراد المستقلون بكفائته وتميّزه. سواءً كنت ترغب في العمل على مشاريع ذات علاقة بالبرمجة، إدخال البيانات، المجالات الإبداعية أو غيرها، فستجد ما تبحث عنه على موقع Freelancer.com.

3- موقع Guru.com

من خلال موقع Guru يصبح العثور على أصحاب المهارات أمرًا في غاية السهولة. حيث تتيح هذه المنصة المصمّمة خصيصًا للربط بين أرباب العمل وملايين الأفراد المستقلين فرصة إيجاد الأشخاص ذوي الكفاءات المناسبة، وتحديد ما إذا كان صاحب العمل يبحث عن أفراد من مدينة أو دولة معيّنة، كما يسهّل الموقع عملية التواصل بين المستقلين وأرباب العمل وتنسيق جميع الأمور بينهم بدءًا من اتفاقيات الدفع ووصولًا إلى مشاركتهم مستندات العمل.



المهارات المطلوبة

اليك ابرز المهارات المطلوبة لدى مواقع العمل الحر بشكل عام :

1- البرمجة

- إنشاء موقع إلكتروني
- إنشاء موقع ووردبريس
- إنشاء متجر إلكتروني
- إنشاء تطبيق جوال
- إنشاء صفحة هبوط
- تطوير الألعاب
- برمجة تطبيقات سطح المكتب
- تطبيقات الذكاء الاصطناعي

2- التسويق الرقمي

- إدارة حسابات التواصل الاجتماعي
- التسويق على فيسبوك
- التسويق عبر الانستقرام
- التسويق عبر البريد الإلكتروني
- تحليل سيو شامل
- سيو المتاجر الإلكترونية
- خطط تسويقية
- التسويق عبر محركات البحث SEM

3- التعليم عن بعد

- تعلم اللغة الإنجليزية
- تعلم اللغة العربية
- تعلم البرمجة
- تعلم التسويق الرقمي
- تعلم التصميم
- تعلم الرياضيات
- مساعدة بحل الواجبات
- حقائب تدريبية



4- المونتاج والفيديو

- مونتاج فيديو
- موشن جرافيك
- تصميم انثرو
- تصميم فيديو إعلاني
- تصميم فيديو سوشيال ميديا
- وايت بورد
- تحريك شخصيات
- تصميم فيديو بالذكاء الاصطناعي

5- التصميم

- تصميم شعار
- تصميم منشورات سوشيال ميديا
- تصميم صور مصغرة
- تصميم بنرات إعلانية
- تصميم سيرة ذاتية
- تصميم هوية بصرية
- تصميم عروض تقديمية
- الرسم بالذكاء الاصطناعي

6- الصوت

- تعليق صوتي
- الهندسة الصوتية
- إنتاج كتب صوتية
- بودكاست

7- البيانات

- إدخال بيانات
- تحليل البيانات
- استخراج البيانات
- قواعد البيانات



8- الاعمال

- استشارات أعمال
- دراسة جدوى
- محاسبة ومسك الدفاتر
- تخطيط موارد المؤسسات ERP
- إدارة المتاجر الإلكترونية
- مستندات وعقود قانونية
- خدمة العملاء
- إدارة علاقات العملاء CRM

9- الكتابة

- ترجمة
- كتابة السيرة الذاتية
- كتابة قصص قصيرة
- كتابة سيناريو فيديو
- كتابة مقالات وتدوينات
- تدقيق لغوي
- كتابة نصوص إعلانية
- إعداد وكتابة البحوث

التفوق للجميع

